

Prefeitura Municipal de Echaporã

Atos Administrativos

Outros atos administrativos 2

Expediente

Produção editorial: **DIÁRIO OFICIAL**.

Este documento é veiculado exclusivamente na forma eletrônica.

Acervo

Esta e outras edições poderão ser consultadas no seguinte endereço eletrônico:

www.echapura.sp.gov.br/diario-oficial-eletronico

As consultas são gratuitas e não necessitam de cadastros

Entidades

Câmara Municipal de Echaporã

CNPJ: 02.652.664/0001-60

Telefone: (18) 03356-1441

Celular:

E-mail: contato@camaraechapura.sp.gov.br

Praça Riodante Fontana , nº 13 - Centro - CEP: 19830-000

Echaporã - SP

Site: <https://www.camaraechapura.sp.gov.br/>

Prefeitura Municipal de Echaporã

CNPJ: 44.470.300/0001-00

Telefone: (18) 3356-9010

Celular:

E-mail: falecom@echapura.sp.gov.br

Praça Riodante Fontana, nº 10 - Centro - CEP: 19830-000

Echaporã - SP

Site: <https://www.echapura.sp.gov.br/>

Prefeitura Municipal de Echaporã

Atos Administrativos

Outros atos administrativos



PREFEITURA MUNICIPAL DE ECHAPORÃ
 RELATÓRIO RESUMIDO DA EXECUÇÃO ORÇAMENTÁRIA
DEMONSTRATIVO DAS RECEITAS E DESPESAS COM MANUTENÇÃO E DESENVOLVIMENTO DO ENSINO - MDE
 ORÇAMENTOS FISCAL E DA SEGURIDADE SOCIAL

Período de Referência: JANEIRO a JUNHO 2024

RRFO - ANEXO 8 (Portaria STN nº 274/2016, art. 11, II, b)

RECEITA RESULTANTE DE IMPOSTOS (Arts. 212 e 212-A da Constituição Federal)		
RECEITA RESULTANTE DE IMPOSTOS	PREVISÃO ATUALIZADA (a)	RECEITAS REALIZADAS Até o Bimestre (b)
1 - RECEITA DE IMPOSTOS	6.477.000,00	1.910.353,90
1.1 - Receita Resultante do Imposto sobre a Propriedade Predial e Territorial Urbana - IPTU	1.244.000,00	608.126,14
1.2 - Receita Resultante do Imposto sobre Transmissão Inter Vivos - ITBI	1.076.000,00	83.103,51
1.3 - Receita Resultante do Imposto sobre Serviços de Qualquer Natureza - ISS	3.138.000,00	952.278,52
1.4 - Receita Resultante do Imposto de Renda Retido na Fonte - IRRF	1.019.000,00	266.845,73
2 - RECEITA DE TRANSFERÊNCIAS CONSTITUCIONAIS E LEGAIS	26.985.000,00	17.469.996,66
2.1 - Cota-Parte FPM	12.850.000,00	8.441.336,00
2.1.1 - Parcela referente à CF, art. 159, I, alínea b	11.775.000,00	8.441.336,00
2.1.2 - Parcela referente à CF, art. 159, I, alíneas d e e	1.075.000,00	0,00
2.2 - Cota-Parte ICMS	12.285.000,00	7.648.120,69
2.3 - Cota-Parte IPI-Exportação	75.000,00	53.130,41
2.4 - Cota-Parte ITR	0,00	86.790,21
2.5 - Cota-Parte IPVA	1.775.000,00	1.240.619,35
2.6 - Cota-Parte IOF-Ouro	0,00	0,00
2.7 - Outras Transferências ou Compensações Financeiras Provenientes de Impostos e Transferências Constitucionais	0,00	0,00
3 - TOTAL DA RECEITA RESULTANTE DE IMPOSTOS (1 + 2)	33.462.000,00	19.380.350,56
4 - TOTAL DESTINADO AO FUNDEB - equivalente a 20% DE ((2.1.1) + (2.2) + (2.3) + (2.4) + (2.5) + (2.7))1	5.182.000,00	3.493.923,21
5 - VALOR MÍNIMO A SER APLICADO ALÉM DO VALOR DESTINADO AO FUNDEB - 5% DE ((2.1.1) + (2.2) + (2.3) + (2.4) + (2.5) + (2.7)) + 25% DE ((1.1) + (1.2) + (1.3) + (1.4) + (2.1.2) + (2.6))	3.183.500,00	1.351.088,31

FUNDEB		
RECEITAS RECEBIDAS DO FUNDEB NO EXERCÍCIO	PREVISÃO ATUALIZADA (a)	RECEITAS REALIZADAS Até o Bimestre (b)
6 - TOTAL DAS RECEITAS DO FUNDEB RECEBIDAS	5.169.000,00	2.712.874,62
6.1 - FUNDEB - Impostos e Transferências de Impostos	5.169.000,00	2.639.879,81
6.1.1 - Principal	5.133.000,00	2.623.131,46
6.1.2 - Rendimentos de Aplicação Financeira	36.000,00	16.748,35
6.1.3 - Ressarcimento de recursos do Fundeb	0,00	0,00
6.2 - FUNDEB - Complementação da União - VAAF	0,00	0,00
6.2.1 - Principal	0,00	0,00
6.2.2 - Rendimentos de Aplicação Financeira	0,00	0,00
6.2.3 - Ressarcimento de recursos do Fundeb	0,00	0,00
6.3 - FUNDEB - Complementação da União - VAAT	0,00	0,00
6.3.1 - Principal	0,00	0,00
6.3.2 - Rendimentos de Aplicação Financeira	0,00	0,00
6.3.3 - Ressarcimento de recursos do Fundeb	0,00	0,00
6.4 - FUNDEB - Complementação da União - VAAR	0,00	72.994,81
6.4.1 - Principal	0,00	72.994,81
6.4.2 - Rendimentos de Aplicação Financeira	0,00	0,00
6.4.3 - Ressarcimento de recursos do Fundeb	0,00	0,00
7 - RESULTADO LÍQUIDO DAS TRANSFERÊNCIAS DO FUNDEB (6.1.1 - 4)	-49.000,00	-870.791,75

RECURSOS RECEBIDOS EM EXERCÍCIOS ANTERIORES E NÃO UTILIZADOS (SUPERÁVIT)	VALOR
8 - TOTAL DOS RECURSOS DE SUPERÁVIT	0,00
8.1 - SUPERÁVIT DO EXERCÍCIO IMEDIATAMENTE ANTERIOR	0,00
8.2 - SUPERÁVIT RESIDUAL DE OUTROS EXERCÍCIOS	0,00
9 - TOTAL DOS RECURSOS DO FUNDEB DISPONÍVEIS PARA UTILIZAÇÃO (6 + 8)	2.712.874,62



PREFEITURA MUNICIPAL DE ECHAPORÃ
RELATÓRIO RESUMIDO DA EXECUÇÃO ORÇAMENTÁRIA
DEMONSTRATIVO DAS RECEITAS E DESPESAS COM MANUTENÇÃO E DESENVOLVIMENTO DO ENSINO - MDE
ORÇAMENTOS FISCAL E DA SEGURIDADE SOCIAL

Período de Referência: JANEIRO a JUNHO 2024

DESPESAS COM RECURSOS DO FUNDEB (Por Área de Atuação) ⁶	DOTAÇÃO ATUALIZADA (c)	DESPESAS EMPENHADAS Até o Bimestre (d)	DESPESAS LIQUIDADAS Até o Bimestre (e)	DESPESAS PAGAS Até o Bimestre (f)	INSCRITAS EM RESTOS A PAGAR NÃO PROCESSADOS (g)
10 - TOTAL DAS DESPESAS COM RECURSOS DO FUNDEB	6.251.000,00	2.489.084,00	2.463.184,11	2.185.665,65	25.899,89
10.1 - PROFISSIONAIS DA EDUCAÇÃO BÁSICA	4.560.500,00	1.960.172,53	1.934.272,64	1.676.316,58	25.899,89
10.1.1 - Educação Infantil	2.427.500,00	911.177,26	899.332,97	788.662,88	11.844,29
10.1.2 - Ensino Fundamental	2.133.000,00	1.048.995,27	1.034.939,67	887.653,70	14.055,60
10.1.3 - Educação de Jovens e Adultos	0,00	0,00	0,00	0,00	0,00
10.1.4 - Educação Especial	0,00	0,00	0,00	0,00	0,00
10.1.5 - Administração Geral	0,00	0,00	0,00	0,00	0,00
10.2 - OUTRAS DESPESAS	1.690.500,00	528.911,47	528.911,47	509.349,07	0,00
10.2.1 - Educação Infantil	244.500,00	212.821,47	212.821,47	212.821,47	0,00
10.2.2 - Ensino Fundamental	1.446.000,00	316.090,00	316.090,00	296.527,60	0,00
10.2.3 - Educação de Jovens e Adultos	0,00	0,00	0,00	0,00	0,00
10.2.4 - Educação Especial	0,00	0,00	0,00	0,00	0,00
10.2.5 - Administração Geral	0,00	0,00	0,00	0,00	0,00
10.2.6 - Transporte (Escolar)	0,00	0,00	0,00	0,00	0,00
10.2.7 - Outras	0,00	0,00	0,00	0,00	0,00

INDICADORES DO FUNDEB

DESPESAS CUSTEADAS COM RECEITAS DO FUNDEB RECEBIDAS NO EXERCÍCIO	DESPESAS EMPENHADAS Até o Bimestre (d)	DESPESAS LIQUIDADAS Até o Bimestre (e)	DESPESAS PAGAS Até o Bimestre (f)	INSCRITAS EM RESTOS A PAGAR NÃO PROCESSADOS (g)	INSCRITAS EM RESTOS A PAGAR NÃO PROCESSADOS (SEM DISPONIBILIDADE DE CAIXA) ⁷ (h)
11 - TOTAL DAS DESPESAS CUSTEADAS COM RECURSOS DO FUNDEB RECEBIDAS NO EXERCÍCIO	2.489.084,00	2.463.184,11	2.185.665,65	25.899,89	0,00
11.1 - Total das Despesas custeadas com FUNDEB - Impostos e Transferências de Impostos	2.489.084,00	2.463.184,11	2.185.665,65	25.899,89	0,00
11.2 - Total das Despesas custeadas com FUNDEB - Complementação da União - VAAF	0,00	0,00	0,00	0,00	0,00
11.3 - Total das Despesas custeadas com FUNDEB - Complementação da União - VAAT	0,00	0,00	0,00	0,00	0,00
11.4 - Total das Despesas custeadas com FUNDEB - Complementação da União - VAAR	0,00	0,00	0,00	0,00	0,00
12 - TOTAL DAS DESPESAS DO FUNDEB COM PROFISSIONAIS DA EDUCAÇÃO BÁSICA	1.960.172,53	1.934.272,64	1.676.316,58	25.899,89	0,00
13 - TOTAL DAS DESPESAS CUSTEADAS COM FUNDEB - COMPLEMENTAÇÃO DA UNIÃO - VAAT APLICADAS NA EDUCAÇÃO INFANTIL	0,00	0,00	0,00	0,00	0,00
14 - TOTAL DAS DESPESAS CUSTEADAS COM FUNDEB - COMPLEMENTAÇÃO DA UNIÃO - VAAT APLICADAS EM DESPESA DE CAPITAL	0,00	0,00	0,00	0,00	0,00

INDICADORES - Art. 212-A, inciso XI e § 3º - Constituição Federal ²	VALOR EXIGIDO (j)	VALOR APLICADO (k)	VALOR CONSIDERADO APÓS DEDUÇÕES (l)	% APLICADO ¹⁰ (m)
15 - MÍNIMO DE 70% DO FUNDEB NA REMUNERAÇÃO DOS PROFISSIONAIS DA EDUCAÇÃO BÁSICA	1.847.915,87	1.934.272,64	1.934.272,64	73,27
16 - PERCENTUAL DE 50% DA COMPLEMENTAÇÃO DA UNIÃO AO FUNDEB - VAAT NA EDUCAÇÃO INFANTIL	0,00	0,00	0,00	0,00
17 - MÍNIMO DE 15% DA COMPLEMENTAÇÃO DA UNIÃO AO FUNDEB - VAAT EM DESPESAS DE CAPITAL	0,00	0,00	0,00	0,00

INDICADOR - Art. 25, § 3º - Lei nº 14.113, de 2020 - (Máximo de 10% de Superávit) ³	VALOR PERMITIDO (n)	VALOR NÃO APLICADO (o)	VALOR NÃO APLICADO APÓS AJUSTE (p)	VALOR NÃO APLICADO EXCEDENTE AO MÁXIMO PERMITIDO (q)	% NÃO APLICADO (r)
18 - TOTAL DA RECEITA RECEBIDA E NÃO APLICADA NO EXERCÍCIO	271.287,46	249.690,51	249.690,51	0,00	9,20

INDICADOR - Art. 25, § 3º - Lei nº 14.113, de 2020 - (Aplicação do Superávit de Exercício Anterior) ³	VALOR DE SUPERÁVIT PERMITIDO NO EXERCÍCIO ANTERIOR (s)	VALOR NÃO APLICADO NO EXERCÍCIO ANTERIOR (t)	VALOR DE SUPERÁVIT APLICADO ATÉ O PRIMEIRO QUADRIMESTRE (u)	VALOR APLICADO APÓS O PRIMEIRO QUADRIMESTRE (v)	VALOR TOTAL DE SUPERÁVIT APLICADO ATÉ O FINAL DO EXERCÍCIO (w)	VALOR APLICADO ATÉ O PRIMEIRO QUADRIMESTRE QUE INTEGRARÁ O LIMITE CONSTITUCIONAL (x)
19 - TOTAL DAS DESPESAS CUSTEADAS COM SUPERÁVIT DO FUNDEB	462.864,67	0,00	0,00	0,00	0,00	0,00
19.1 - Total das Despesas custeadas com FUNDEB - Impostos e Transferências de Impostos	462.864,67	0,00	0,00	0,00	0,00	0,00
19.2 - Total das Despesas custeadas com FUNDEB - Complementação da União (VAAF + VAAT + VAAR)	0,00	0,00	0,00	0,00	0,00	0,00



PREFEITURA MUNICIPAL DE ECHAPORÃ
RELATÓRIO RESUMIDO DA EXECUÇÃO ORÇAMENTÁRIA
DEMONSTRATIVO DAS RECEITAS E DESPESAS COM MANUTENÇÃO E DESENVOLVIMENTO DO ENSINO - MDE
ORÇAMENTOS FISCAL E DA SEGURIDADE SOCIAL

Período de Referência: JANEIRO a JUNHO 2024

DESPESAS COM MANUTENÇÃO E DESENVOLVIMENTO DO ENSINO - MDE - CUSTEADAS COM RECEITA DE IMPOSTOS (EXCETO FUNDEB)					
DESPESAS COM AÇÕES TÍPICAS DE MDE - RECEITAS DE IMPOSTOS - EXCETO FUNDEB (Por Área de Atuação)	DOTAÇÃO ATUALIZADA (c)	DESPESAS EMPENHADAS Até o Bimestre (d)	DESPESAS LIQUIDADAS Até o Bimestre (e)	DESPESAS PAGAS Até o Bimestre (f)	INSCRITAS EM RESTOS A PAGAR NÃO PROCESSADOS (g)
20 - TOTAL DAS DESPESAS COM AÇÕES TÍPICAS DE MDE CUSTEADAS COM RECEITAS DE IMPOSTOS	5.000.020,56	2.461.028,83	2.366.565,82	2.004.129,81	94.463,01
20.1 - Educação Infantil	1.635.020,56	714.899,16	691.618,63	608.196,53	23.280,53
20.2 - Ensino Fundamental	3.365.000,00	1.746.129,67	1.674.947,19	1.395.933,28	71.182,48
20.3 - Educação de Jovens e Adultos	0,00	0,00	0,00	0,00	0,00
20.4 - Educação Especial	0,00	0,00	0,00	0,00	0,00
20.5 - Administração Geral	0,00	0,00	0,00	0,00	0,00
20.6 - Transporte (Escolar)	0,00	0,00	0,00	0,00	0,00
20.7 - Outras	0,00	0,00	0,00	0,00	0,00

DESPESAS COM MANUTENÇÃO E DESENVOLVIMENTO DO ENSINO - MDE - CUSTEADAS COM RECEITA DE IMPOSTOS E COM RECURSOS DO FUNDEB					
DESPESAS COM AÇÕES TÍPICAS DE MDE - RECEITAS DE IMPOSTOS E RECURSOS DO FUNDEB (Por Área de Atuação)	DOTAÇÃO ATUALIZADA (c)	DESPESAS EMPENHADAS Até o Bimestre (d)	DESPESAS LIQUIDADAS Até o Bimestre (e)	DESPESAS PAGAS Até o Bimestre (f)	INSCRITAS EM RESTOS A PAGAR NÃO PROCESSADOS (g)
21 - TOTAL DAS DESPESAS COM AÇÕES TÍPICAS DE MDE CUSTEADAS COM RECEITAS DE IMPOSTOS E FUNDEB	11.816.533,06	4.953.951,78	4.833.186,78	4.190.075,71	120.765,00
21.1 - EDUCAÇÃO INFANTIL	4.307.020,56	1.842.736,84	1.807.209,92	1.609.961,13	35.526,92
21.1.1 - Creche	2.064.520,56	741.279,70	725.067,87	631.089,93	16.211,83
21.1.2 - Pré-escola	2.242.500,00	1.101.457,14	1.082.142,05	978.871,20	19.315,09
21.2 - ENSINO FUNDAMENTAL	7.509.512,50	3.111.214,94	3.025.976,86	2.580.114,58	85.238,08

APURAÇÃO DAS DESPESAS PARA FINS DE LIMITE MÍNIMO CONSTITUCIONAL		VALOR
22 - TOTAL DAS DESPESAS DE MDE CUSTEADAS COM RECURSOS DE IMPOSTOS = L20(d ou e)		2.366.565,82
23 - TOTAL DAS RECEITAS TRANSFERIDAS AO FUNDEB = (L4)		3.493.923,21
24 - (-) RECEITAS DO FUNDEB NÃO UTILIZADAS NO EXERCÍCIO, EM VALOR SUPERIOR A 10% = L18(q)		0,00
25 - VALOR APLICADO ATÉ O PRIMEIRO QUADRIMESTRE QUE INTEGRARÁ O LIMITE CONSTITUCIONAL = L19.1(x)		0,00
26 - (-) RESTOS A PAGAR NÃO PROCESSADOS INSCRITOS NO EXERCÍCIO SEM DISPONIBILIDADE FINANCEIRA DE RECURSOS DE IMPOSTOS ⁴		0,00
27 - (-) CANCELAMENTO, NO EXERCÍCIO, DE RESTOS A PAGAR INSCRITOS COM DISPONIBILIDADE FINANCEIRA DE RECURSOS DE IMPOSTOS VINCULADOS AO ENSINO = (L30.1 (af) + L30.2(af))		0,00
28 - TOTAL DAS DESPESAS PARA FINS DE LIMITE (22 + 23 - 24 + 25 - 26 - 27)		5.860.489,03

APURAÇÃO DO LIMITE MÍNIMO CONSTITUCIONAL ² e ³	VALOR EXIGIDO (z)	VALOR APLICADO (aa)	% APLICADO (ab)
29 - APLICAÇÃO EM MDE SOBRE A RECEITA RESULTANTE DE IMPOSTOS	4.845.087,64	5.860.489,03	30,23

RESTOS A PAGAR INSCRITOS EM EXERCÍCIOS ANTERIORES DE DESPESAS CONSIDERADAS PARA CUMPRIMENTO DO LIMITE ⁵	SALDO INICIAL (ac)	RP LIQUIDADOS (ad)	RP PAGOS (ae)	RP CANCELADOS (af)	SALDO FINAL (ag) = (ac)-(ae)-(af)
30 - RESTOS A PAGAR DE DESPESAS COM MDE	563.292,22	156.054,64	271.261,14	0,00	292.031,08
30.1 - Executadas com Recursos de Impostos e Transferências de Impostos	563.292,22	156.054,64	271.261,14	0,00	292.031,08
30.2 - Executadas com Recursos do FUNDEB - Impostos	0,00	0,00	0,00	0,00	0,00
30.3 - Executadas com Recursos do FUNDEB - Complementação da União (VAAT + VAAF + VAAR)	0,00	0,00	0,00	0,00	0,00

OUTRAS INFORMAÇÕES PARA CONTROLE		
RECEITAS ADICIONAIS PARA FINANCIAMENTO DO ENSINO	PREVISÃO ATUALIZADA (a)	RECEITAS REALIZADAS Até o Bimestre (b)
31 - TOTAL DAS RECEITAS ADICIONAIS PARA FINANCIAMENTO DO ENSINO	1.709.000,00	1.064.134,71
31.1 - RECEITA DE TRANSFERÊNCIAS DO FNDE (INCLUINDO RENDIMENTOS DE APLICAÇÃO FINANCEIRA)	1.023.000,00	416.415,99
31.1.1 - Salário-Educação	813.000,00	252.474,48
31.1.2 - PDDE	0,00	0,00
31.1.3 - PNAE	169.000,00	81.330,00
31.1.4 - PNATE	27.000,00	18.063,73
31.1.5 - Outras Transferências do FNDE	14.000,00	64.547,78
31.2 - RECEITA DE TRANSFERÊNCIAS DE CONVÊNIOS	686.000,00	647.718,72
31.3 - RECEITA DE ROYALTIES DESTINADOS À EDUCAÇÃO	0,00	0,00
31.4 - RECEITA DE OPERAÇÕES DE CRÉDITO VINCULADAS À EDUCAÇÃO	0,00	0,00
31.5 - OUTRAS RECEITAS PARA FINANCIAMENTO DO ENSINO	0,00	0,00



PREFEITURA MUNICIPAL DE ECHAPORÃ
RELATÓRIO RESUMIDO DA EXECUÇÃO ORÇAMENTÁRIA
DEMONSTRATIVO DAS RECEITAS E DESPESAS COM MANUTENÇÃO E DESENVOLVIMENTO DO ENSINO - MDE
ORÇAMENTOS FISCAL E DA SEGURIDADE SOCIAL

Período de Referência: JANEIRO a JUNHO 2024

OUTRAS DESPESAS COM EDUCAÇÃO (Por Área de Atuação) ⁶	DOTAÇÃO ATUALIZADA (c)	DESPESAS EMPENHADAS Até o Bimestre (d)	DESPESAS LIQUIDADAS Até o Bimestre (e)	DESPESAS PAGAS Até o Bimestre (f)	INSCRITAS EM RESTOS A PAGAR NÃO PROCESSADOS (g)
32 - TOTAL DAS OUTRAS DESPESAS COM EDUCAÇÃO	5.122.025,00	2.583.540,60	2.129.785,65	1.195.716,80	453.754,95
32.1 - EDUCAÇÃO INFANTIL	495.000,00	166.177,21	83.926,31	76.929,19	82.250,90
32.2 - ENSINO FUNDAMENTAL	2.234.025,00	713.209,26	461.431,40	438.225,64	251.777,86
32.3 - ENSINO MÉDIO	1.000,00	0,00	0,00	0,00	0,00
32.4 - ENSINO SUPERIOR	1.672.000,00	1.363.581,94	1.252.520,02	414.941,92	111.061,92
32.5 - ENSINO PROFISSIONAL	0,00	0,00	0,00	0,00	0,00
32.6 - EDUCAÇÃO DE JOVENS E ADULTOS	0,00	0,00	0,00	0,00	0,00
32.7 - EDUCAÇÃO ESPECIAL	0,00	0,00	0,00	0,00	0,00
32.8 - OUTRAS	720.000,00	340.572,19	331.907,92	265.620,05	8.664,27

TOTAL GERAL DAS DESPESAS COM EDUCAÇÃO	DOTAÇÃO ATUALIZADA (c)	DESPESAS EMPENHADAS Até o Bimestre (d)	DESPESAS LIQUIDADAS Até o Bimestre (e)	DESPESAS PAGAS Até o Bimestre (f)	INSCRITAS EM RESTOS A PAGAR NÃO PROCESSADOS (g)
33 - TOTAL GERAL DAS DESPESAS COM EDUCAÇÃO (10 + 20 + 32)	14.460.033,06	7.533.653,43	6.959.535,58	5.385.512,26	574.117,85
33.1 - Despesas Correntes	14.266.226,25	7.486.648,77	6.912.530,92	5.349.342,60	574.117,85
33.1.1 - Pessoal Ativo	7.553.500,00	3.272.141,03	3.236.078,43	2.782.321,46	36.062,60
33.1.2 - Pessoal Inativo	0,00	0,00	0,00	0,00	0,00
33.1.3 - Transferências às instituições comunitárias, confessionais ou filantrópicas sem fins lucrativos	0,00	0,00	0,00	0,00	0,00
33.1.4 - Outras Despesas Correntes	6.712.726,25	4.214.507,74	3.676.452,49	2.567.021,14	538.055,25
33.2 - Despesas de Capital	193.806,81	47.004,66	47.004,66	36.169,66	0,00
33.2.1 - Transferências às instituições comunitárias, confessionais ou filantrópicas sem fins lucrativos	0,00	0,00	0,00	0,00	0,00
33.2.2 - Outras Despesas de Capital	193.806,81	47.004,66	47.004,66	36.169,66	0,00

CONTROLE DA DISPONIBILIDADE FINANCEIRA E CONCILIAÇÃO BANCÁRIA	FUNDEB (ah)	SALÁRIO EDUCAÇÃO (ai)
34 - DISPONIBILIDADE FINANCEIRA EM 31 DE DEZEMBRO DE 2023	0,00	0,00
35 - (+) INGRESSO DE RECURSOS ATÉ O BIMESTRE (orçamentário)	2.712.874,62	252.474,48
36 - (-) PAGAMENTOS EFETUADOS ATÉ O BIMESTRE (orçamentário e restos a pagar)	2.185.665,65	0,00
37 - (=) DISPONIBILIDADE FINANCEIRA ATÉ O BIMESTRE	527.208,97	252.474,48
38 - (+) AJUSTES POSITIVOS (RETENÇÕES E OUTROS VALORES EXTRAORÇAMENTÁRIOS)	0,00	0,00
39 - (-) AJUSTES NEGATIVOS (OUTROS VALORES EXTRAORÇAMENTÁRIOS)	0,00	0,00
40 - (=) SALDO FINANCEIRO CONCILIADO (Saldo Bancário)	527.208,97	252.474,48

Nota Explicativa:

- 1 - SE RESULTADO LÍQUIDO DA TRANSFERÊNCIA (7) MAIOR QUE 0 = ACRÉSCIMO RESULTANTE DAS TRANSFERÊNCIAS DO FUNDEB, SE RESULTADO LÍQUIDO DA TRANSFERÊNCIA (7) 0 = DECRÉSCIMO RESULTANTE DAS TRANSFERÊNCIAS DO FUNDEB.
 - 2 - Limites mínimos anuais a serem cumpridos no encerramento do exercício.
 - 3 - Art. 25, § 3º, Lei 14.113/2020: "Até 10% (dez por cento) dos recursos recebidos à conta dos Fundos, inclusive relativos à complementação da União, nos termos do § 2º do art. 16 desta Lei, poderão ser utilizados no primeiro quadrimestre do exercício imediatamente subsequente, mediante abertura de crédito adicional, utilizados no 1º trimestre do exercício imediatamente subsequente, mediante abertura de crédito adicional.
 - 4 - Os valores referentes à parcela dos Restos a Pagar inscritos sem disponibilidade financeira vinculada à educação deverão ser informados somente no RREO do último bimestre do exercício.
 - 5 - Nos cinco primeiros bimestres do exercício o acompanhamento será feito com base na despesa liquidada. No último bimestre do exercício, o valor deverá corresponder ao total da despesa empenhada.
 - 6 - As linhas representam áreas de atuação e não correspondem exatamente às subfunções da Função Educação. As despesas classificadas nas demais subfunções típicas e nas subfunções atípicas deverão ser rateadas para essas áreas de atuação.
 - 7 - Valor inscrito em RPNP sem disponibilidade de caixa, que não deve ser considerado na apuração dos indicadores e limites.
 - 8 - Controle da execução de restos a pagar considerados no cumprimento do limite mínimo dos exercícios anteriores.
 - 9 - Nesta coluna não devem ser informados valores inferiores a 0 (zero).
 - 10 - Esta coluna não deve conter percentual superior a 100%. Caso isso ocorra, em razão de valores informados na coluna (i), os percentuais devem ser ajustados para 100%.
- FONTE: Contabilidade do Município. Metodologia da LRF e Leiaute do Manual de Demonstrativos Fiscais - MDF da Secretaria do Tesouro Nacional.

LUIS GUSTAVO EVANGELISTA
Prefeito Municipal

ANA PAULA PANOBIANCO
Contadora
CRC 15P187145/O-5

SILVIA HELENA VENTURA
Secretário de Educação

Prefeitura Municipal de Echaporã

Atos Administrativos

Outros atos administrativos



PREFEITURA MUNICIPAL DE ECHAPORÃ
 RELATÓRIO RESUMIDO DA EXECUÇÃO ORÇAMENTÁRIA.
DEMONSTRATIVO DAS RECEITAS E DESPESAS COM AÇÕES E SERVIÇOS PÚBLICOS DE SAÚDE
 ORÇAMENTOS FISCAL E DA SEGURIDADE SOCIAL

Período de Referência: JANEIRO a JUNHO 2024

RREO - ANEXO XII (LC nº 141/2012 art.35)

R\$1,00

RECEITAS RESULTANTES DE IMPOSTOS E TRANSFERÊNCIAS CONSTITUCIONAIS E LEGAIS	PREVISÃO INICIAL	PREVISÃO ATUALIZADA (a)	RECEITAS REALIZADAS	
			Até o Bimestre	% (b/a) x 100
RECEITAS DE IMPOSTOS (I)	6.477.000,00	6.477.000,00	1.910.353,90	29,49
Receita Resultante do Imposto Predial e Territorial Urbano - IPTU	1.244.000,00	1.244.000,00	608.126,14	48,88
Receita Resultante do Imposto sobre Transmissão Inter Vivos - ITBI	1.076.000,00	1.076.000,00	83.103,51	7,72
Receita Resultante do Imposto sobre Serviços de Qualquer Natureza - ISS	3.138.000,00	3.138.000,00	952.278,52	30,34
Receita Resultante do Imposto sobre a Renda e Proventos de Qualquer Natureza Retido na Fonte - IRRF	1.019.000,00	1.019.000,00	266.845,73	26,18
RECEITA DE TRANSFERÊNCIAS CONSTITUCIONAIS E LEGAIS (II)	25.910.000,00	25.910.000,00	17.469.996,66	67,42
Cota-Parte FPM	11.775.000,00	11.775.000,00	8.441.336,00	71,68
Cota-Parte ITR	0,00	0,00	86.790,21	0,00
Cota-Parte IPVA	1.775.000,00	1.775.000,00	1.240.619,35	69,89
Cota-Parte ICMS	12.285.000,00	12.285.000,00	7.648.120,69	62,25
Cota-Parte IPI-Exportação	75.000,00	75.000,00	53.130,41	70,84
Compensações Financeiras Provenientes de Impostos e Transferências Constitucionais	0,00	0,00	0,00	0,00
TOTAL DAS RECEITAS RESULTANTES DE IMPOSTOS E TRANSFERÊNCIAS CONSTITUCIONAIS E LEGAIS (III) = (I) + (II)	32.387.000,00	32.387.000,00	19.380.350,56	59,83

DESPESAS COM AÇÕES E SERVIÇOS PÚBLICOS DE SAÚDE (ASPS) - POR SUBFUNÇÃO E CATEGORIA ECONÔMICA	DOTAÇÃO INICIAL	DOTAÇÃO ATUALIZADA (c)	DESPESAS EMPENHADAS		DESPESAS LIQUIDADAS		DESPESAS PAGAS		Inscritas em Restos a Pagar não Processados
			Até o Bimestre	% (d/c) x 100	Até o bimestre	% (e/c) x 100	Até o bimestre	% (f/c) x 100	
ATENÇÃO BÁSICA (IV)	3.083.205,75	2.988.205,75	1.722.295,93	57,63	1.594.596,74	53,36	1.328.753,37	44,46	127.699,19
Despesas Correntes	2.957.923,36	2.867.923,36	1.676.156,33	58,44	1.548.457,14	53,99	1.282.613,77	44,72	127.699,19
Despesas de Capital	125.282,39	120.282,39	46.139,60	38,35	46.139,60	38,35	46.139,60	38,35	0,00
ASSISTÊNCIA HOSPITALAR E AMBULATORIAL (V)	3.074.000,00	3.074.000,00	2.015.325,94	65,56	2.010.825,94	65,41	1.655.886,34	53,86	4.500,00
Despesas Correntes	3.024.000,00	3.024.000,00	2.011.778,94	66,52	2.007.278,94	66,37	1.652.339,34	54,64	4.500,00
Despesas de Capital	50.000,00	50.000,00	3.547,00	7,09	3.547,00	7,09	3.547,00	7,09	0,00
SUPORTE PROFILÁTICO E TERAPÊUTICO (VI)	0,00	0,00	0,00	0,00	0,00	0,00	0,00	0,00	0,00
Despesas Correntes	0,00	0,00	0,00	0,00	0,00	0,00	0,00	0,00	0,00
Despesas de Capital	0,00	0,00	0,00	0,00	0,00	0,00	0,00	0,00	0,00
VIGILÂNCIA SANITÁRIA (VII)	0,00	0,00	0,00	0,00	0,00	0,00	0,00	0,00	0,00
Despesas Correntes	0,00	0,00	0,00	0,00	0,00	0,00	0,00	0,00	0,00
Despesas de Capital	0,00	0,00	0,00	0,00	0,00	0,00	0,00	0,00	0,00
VIGILÂNCIA EPIDEMIOLÓGICA (VIII)	0,00	0,00	0,00	0,00	0,00	0,00	0,00	0,00	0,00
Despesas Correntes	0,00	0,00	0,00	0,00	0,00	0,00	0,00	0,00	0,00
Despesas de Capital	0,00	0,00	0,00	0,00	0,00	0,00	0,00	0,00	0,00
ALIMENTAÇÃO E NUTRIÇÃO (IX)	0,00	0,00	0,00	0,00	0,00	0,00	0,00	0,00	0,00
Despesas Correntes	0,00	0,00	0,00	0,00	0,00	0,00	0,00	0,00	0,00
Despesas de Capital	0,00	0,00	0,00	0,00	0,00	0,00	0,00	0,00	0,00
OUTRAS SUBFUNÇÕES (X)	0,00	0,00	0,00	0,00	0,00	0,00	0,00	0,00	0,00
Despesas Correntes	0,00	0,00	0,00	0,00	0,00	0,00	0,00	0,00	0,00
Despesas de Capital	0,00	0,00	0,00	0,00	0,00	0,00	0,00	0,00	0,00
TOTAL (XI) = (IV + V + VI + VII + VIII + IX + X)	6.157.205,75	6.062.205,75	3.737.621,87	61,65	3.605.422,68	59,47	2.984.639,71	49,23	132.199,19

APURAÇÃO DO CUMPRIMENTO DO LIMITE MÍNIMO PARA APLICAÇÃO EM ASPS	DESPESAS EMPENHADAS (d)	DESPESAS LIQUIDADAS (e)	DESPESAS PAGAS (f)
Total das Despesas com ASPS (XII) = (XI)	3.737.621,87	3.605.422,68	2.984.639,71
(-) Restos a Pagar Não Processados Inscritos Indevidamente no Exercício sem Disponibilidade Financeira (XIII)	0,00	0,00	0,00
(-) Despesas Custeadas com Recursos Vinculados à Parcela do Percentual Mínimo que não foi Aplicada em ASPS em Exercícios Anteriores (XIV)	0,00	0,00	0,00
(-) Despesas Custeadas com Disponibilidade de Caixa Vinculada aos Restos a Pagar Cancelados (XV)	0,00	0,00	0,00
(=) VALOR APLICADO EM ASPS (XVI) = (XII - XIII - XIV - XV)	3.737.621,87	3.605.422,68	2.984.639,71
Despesa Mínima a ser Aplicada em ASPS (XVII) = (III) x 15% (LC 141/2012)	2.907.052,58	0,00	0,00
Diferença entre o Valor Aplicado e a Despesa Mínima a ser Aplicada (XVIII) = (XVI (d ou e) - XVII)	698.370,10	3.605.422,68	3.605.422,68
Limite não Cumprido (XIX) = (XVIII)	0,00	3.605.422,68	3.605.422,68
PERCENTUAL DA RECEITA DE IMPOSTOS E TRANSFERÊNCIAS CONSTITUCIONAIS E LEGAIS APLICADO EM ASPS (XVI / III)*100 (mínimo de 15% conforme LC nº 141/2012 ou % da Lei Orgânica Municipal)	19,29	18,60	15,40

CONTROLE DO VALOR REFERENTE AO PERCENTUAL MÍNIMO NÃO CUMPRIDO EM EXERCÍCIOS ANTERIORES PARA FINS DE APLICAÇÃO DOS RECURSOS VINCULADOS CONFORME ARTIGOS 25 E 26 DA LC 141/2012	LIMITE NÃO CUMPRIDO			
	Saldo Inicial (no exercício atual) (h)	Despesas Custeadas no Exercício de Referência		Saldo Final (não aplicado) (I) = (h - (i ou j))
		Empenhadas (i)	Liquidadas (j)	
Diferença de limite não cumprido em 2024 (saldo final = XIXd)	0,00	0,00	0,00	0,00
Diferença de limite não cumprido em 2023 (saldo inicial igual ao saldo final do demonstrativo do exercício anterior)	0,00	0,00	0,00	0,00
Diferença de limite não cumprido em Exercícios Anteriores (saldo inicial igual ao saldo final do demonstrativo do exercício anterior)	0,00	0,00	0,00	0,00
TOTAL DA DIFERENÇA DE LIMITE NÃO CUMPRIDO EM EXERCÍCIOS ANTERIORES (XX)	0,00	0,00	0,00	0,00



PREFEITURA MUNICIPAL DE ECHAPORÃ
 RELATÓRIO RESUMIDO DA EXECUÇÃO ORÇAMENTÁRIA.
DEMONSTRATIVO DAS RECEITAS E DESPESAS COM AÇÕES E SERVIÇOS PÚBLICOS DE SAÚDE
 ORÇAMENTOS FISCAL E DA SEGURIDADE SOCIAL

Período de Referência: JANEIRO a JUNHO 2024

EXECUÇÃO DE RESTOS A PAGAR										
EXERCÍCIO DO EMPENHO	Valor Mínimo para aplicação em ASPS (m)	Valor aplicado em ASPS no exercício (n)	Valor aplicado além do limite mínimo (o) = (n - m)	Total inscrito em RP no exercício (p)	RPNP Inscritos Indevidamente no Exercício sem Disponibilidade Financeira	Valor inscrito em RP considerado no Limite (r) = (p - (o + q))	Total de RP pagos (s)	Total de RP a pagar (t)	Total de RP cancelados ou prescritos (u)	Diferença entre o valor aplicado além do limite e o total de RP cancelados
Empenhos de 2024	2.907.052,58	3.737.621,87	830.569,29	0,00	0,00	0,00	0,00	0,00	0,00	830.569,29
Empenhos de 2023	5.484.296,88	6.849.661,12	1.365.364,24	76.057,87	0,00	0,00	26.272,85	49.785,02	0,00	1.365.364,24
Empenhos de 2022	3.345.812,22	7.319.960,06	3.974.147,84	372.240,37	0,00	0,00	355.957,38	11.000,00	5.282,99	3.968.864,85
Empenhos de 2021	4.533.805,61	5.558.785,94	1.024.980,33	322.279,05	0,00	0,00	64.162,70	0,00	258.116,35	766.863,98
Empenhos de 2020	3.381.039,41	4.072.888,00	691.848,59	11.874,75	0,00	0,00	11.269,71	0,00	605,04	691.243,55
TOTAL DOS RESTOS A PAGAR CANCELADOS OU PRESCRITOS ATÉ O FINAL DO EXERCÍCIO ATUAL QUE AFETARAM O CUMPRIMENTO DO LIMITE (XXI)										0,00
TOTAL DOS RESTOS A PAGAR CANCELADOS OU PRESCRITOS ATÉ O FINAL DO EXERCÍCIO ANTERIOR QUE AFETARAM O CUMPRIMENTO DO LIMITE (XXII)										0,00
TOTAL DOS RESTOS A PAGAR CANCELADOS OU PRESCRITOS NO EXERCÍCIO ATUAL QUE AFETARAM O CUMPRIMENTO DO LIMITE (XXIII) = (XXI - XXII) (Artigo 24 § 1º e 2º da LC 141/2012)										0,00

CONTROLE DE RESTOS A PAGAR CANCELADOS OU PRESCRITOS CONSIDERADOS PARA FINS DE APLICAÇÃO DA DISPONIBILIDADE DE CAIXA CONFORME ARTIGO 24§ 1º e 2º DA LC 141/2012	RESTOS A PAGAR CANCELADOS OU PRESCRITOS				Saldo Final (não aplicado) (aa) = (w - (x ou y))
	Saldo Inicial (w)	Despesas Custeadas no Exercício de Referência			
		Empenhadas (x)	Liquidadas (y)	Pagas (z)	
Restos a pagar cancelados ou prescritos em 2024 a serem compensados (XXIV) (saldo inicial = XXIII)	0,00	0,00	0,00	0,00	0,00
Restos a pagar cancelados ou prescritos em 2023 a serem compensados (XXV)	0,00	0,00	0,00	0,00	0,00
Restos a pagar cancelados ou prescritos em exercícios anteriores a serem compensados (XXVI)	0,00	0,00	0,00	0,00	0,00
TOTAL DE RESTOS A PAGAR CANCELADOS OU PRESCRITOS A COMPENSAR (XXVII)	0,00	0,00	0,00	0,00	0,00

RECEITAS ADICIONAIS PARA O FINANCIAMENTO DA SAÚDE NÃO COMPUTADAS NO CÁLCULO DO MÍNIMO	PREVISÃO INICIAL	PREVISÃO ATUALIZADA (a)	RECEITAS REALIZADAS	
			Até o Bimestre (b)	% (b/a) x 100
RECEITAS DE TRANSFERÊNCIAS PARA A SAÚDE (XXVIII)	1.796.000,00	1.796.000,00	2.164.423,30	120,51
Proveniente da União	1.424.000,00	1.424.000,00	1.681.641,02	118,09
Proveniente dos Estados	372.000,00	372.000,00	482.782,28	129,78
Proveniente de outros Municípios	0,00	0,00	0,00	0,00
RECEITA DE OPERAÇÕES DE CRÉDITO INTERNAS E EXTERNAS VINCULADAS A SAÚDE (XXIX)	0,00	0,00	0,00	0,00
OUTRAS RECEITAS (XXX)	0,00	0,00	0,00	0,00
TOTAL DE RECEITAS ADICIONAIS PARA FINANCIAMENTO DA SAÚDE (XXXI) = (XXVIII + XXIX + XXX)	1.796.000,00	1.796.000,00	2.164.423,30	120,51

DESPESAS COM SAÚDE POR SUBFUNÇÕES E CATEGORIA ECONÔMICA NÃO COMPUTADAS NO CÁLCULO DO MÍNIMO	DOTAÇÃO INICIAL	DOTAÇÃO ATUALIZADA (c)	DESPESAS EMPENHADAS		DESPESAS LIQUIDADAS		DESPESAS PAGAS		Inscritas em Restos a Pagar não Processados (g)
			Até o Bimestre	% (d/c) x 100	Até o bimestre	% (e/c) x 100	Até o bimestre	% (f/c) x 100	
ATENÇÃO BÁSICA (XXXII)	1.662.000,00	2.781.897,00	1.478.868,01	53,16	1.455.210,77	52,31	1.257.901,58	45,21	23.657,24
Despesas Correntes	1.653.000,00	2.772.897,00	1.478.868,01	53,33	1.455.210,77	52,47	1.257.901,58	45,36	23.657,24
Despesas de Capital	9.000,00	9.000,00	0,00	0,00	0,00	0,00	0,00	0,00	0,00
ASSISTÊNCIA HOSPITALAR E AMBULATORIAL (XXXIII)	53.000,00	452.859,00	366.383,84	80,90	366.383,84	80,90	108.347,88	23,92	0,00
Despesas Correntes	51.000,00	51.000,00	10.360,84	20,31	10.360,84	20,31	10.360,84	20,31	0,00
Despesas de Capital	2.000,00	401.859,00	356.023,00	88,59	356.023,00	88,59	97.987,04	24,38	0,00
SUPORTE PROFILÁTICO E TERAPÊUTICO (XXXIV)	0,00	0,00	0,00	0,00	0,00	0,00	0,00	0,00	0,00
Despesas Correntes	0,00	0,00	0,00	0,00	0,00	0,00	0,00	0,00	0,00
Despesas de Capital	0,00	0,00	0,00	0,00	0,00	0,00	0,00	0,00	0,00
VIGILÂNCIA SANITÁRIA (XXXV)	0,00	0,00	0,00	0,00	0,00	0,00	0,00	0,00	0,00
Despesas Correntes	0,00	0,00	0,00	0,00	0,00	0,00	0,00	0,00	0,00
Despesas de Capital	0,00	0,00	0,00	0,00	0,00	0,00	0,00	0,00	0,00
VIGILÂNCIA EPIDEMIOLÓGICA (XXXVI)	0,00	0,00	0,00	0,00	0,00	0,00	0,00	0,00	0,00
Despesas Correntes	0,00	0,00	0,00	0,00	0,00	0,00	0,00	0,00	0,00
Despesas de Capital	0,00	0,00	0,00	0,00	0,00	0,00	0,00	0,00	0,00
ALIMENTAÇÃO E NUTRIÇÃO (XXXVII)	0,00	0,00	0,00	0,00	0,00	0,00	0,00	0,00	0,00
Despesas Correntes	0,00	0,00	0,00	0,00	0,00	0,00	0,00	0,00	0,00
Despesas de Capital	0,00	0,00	0,00	0,00	0,00	0,00	0,00	0,00	0,00
OUTRAS SUBFUNÇÕES (XXXVIII)	0,00	0,00	0,00	0,00	0,00	0,00	0,00	0,00	0,00
Despesas Correntes	0,00	0,00	0,00	0,00	0,00	0,00	0,00	0,00	0,00
Despesas de Capital	0,00	0,00	0,00	0,00	0,00	0,00	0,00	0,00	0,00
TOTAL DAS DESPESAS NÃO COMPUTADAS NO CÁLCULO DO MÍNIMO (XXXIX) = (XXXII + XXXIII + XXXIV + XXXV + XXXVI + XXXVII + XXXVIII)	1.715.000,00	3.234.756,00	1.845.251,85	57,04	1.821.594,61	56,31	1.366.249,46	42,23	23.657,24



PREFEITURA MUNICIPAL DE ECHAPORÃ
RELATÓRIO RESUMIDO DA EXECUÇÃO ORÇAMENTÁRIA.
DEMONSTRATIVO DAS RECEITAS E DESPESAS COM AÇÕES E SERVIÇOS PÚBLICOS DE SAÚDE
ORÇAMENTOS FISCAL E DA SEGURIDADE SOCIAL

Período de Referência: JANEIRO a JUNHO 2024

DESPESAS TOTAIS COM SAÚDE EXECUTADAS COM RECURSOS PRÓPRIOS E COM RECURSOS TRANSFERIDOS DE OUTROS ENTES	DOTAÇÃO INICIAL	DOTAÇÃO ATUALIZADA (c)	DESPESAS EMPENHADAS		DESPESAS LIQUIDADAS		DESPESAS PAGAS		Inscritas em Restos a Pagar não Processados (g)
			Até o Bimestre	% (d/c) x 100	Até o bimestre	% (e/c) x 100	Até o bimestre	% (f/c) x 100	
ATENÇÃO BÁSICA (XL) = (IV + XXXII)	4.745.205,75	5.770.102,75	3.201.163,94	55,47	3.049.807,51	52,85	2.586.654,95	44,82	151.356,43
ASSISTÊNCIA HOSPITALAR E AMBULATORIAL (XLI) = (V + XXXIII)	3.127.000,00	3.526.859,00	2.381.709,78	67,53	2.377.209,78	67,40	1.764.234,22	50,02	4.500,00
SUORTE PROFILÁTICO E TERAPÊUTICO (XLII) = (VI + XXXIV)	0,00	0,00	0,00	0,00	0,00	0,00	0,00	0,00	0,00
VIGILÂNCIA SANITÁRIA (XLIII) = (VII + XXXV)	0,00	0,00	0,00	0,00	0,00	0,00	0,00	0,00	0,00
VIGILÂNCIA EPIDEMIOLÓGICA (XLIV) = (VIII + XXXVI)	0,00	0,00	0,00	0,00	0,00	0,00	0,00	0,00	0,00
ALIMENTAÇÃO E NUTRIÇÃO (XLV) = (XIX + XXXVII)	0,00	0,00	0,00	0,00	0,00	0,00	0,00	0,00	0,00
OUTRAS SUBFUNÇÕES (XLVI) = (X + XXXVIII)	0,00	0,00	0,00	0,00	0,00	0,00	0,00	0,00	0,00
TOTAL DAS DESPESAS COM SAÚDE (XLVII) = (XI + XXXIX)	7.872.205,75	9.296.961,75	5.582.873,72	60,05	5.427.017,29	58,37	4.350.889,17	46,79	155.856,43

Nota Explicativa:

- Nos cinco primeiros bimestres do exercício, o acompanhamento será feito com base na despesa liquidada. No último bimestre do exercício, o valor deverá corresponder ao total da despesa empenhada.
- Até o exercício de 2018, o controle da execução dos restos a pagar considerava apenas os valores dos restos a pagar não processados (regra antiga). A partir do exercício de 2019, o controle da execução dos restos a pagar considera os restos a pagar processados e não processados (regra nova).
- Essas despesas são consideradas executadas pelo ente transferidor.

FONTE: Contabilidade do Município. Metodologia da LRF e Leiaute do Manual de Demonstrativos Fiscais - MDF da Secretaria do Tesouro Nacional.

LUIS GUSTAVO EVANGELISTA
Prefeito Municipal

ANA PAULA PANOBIANCO
Contadora
CRC 1SP187145/O-5

SÉRGIO APARECIDO RIBEIRO
Secretario da Saúde

Prefeitura Municipal de Echaporã

Atos Administrativos

Outros atos administrativos

Prefeitura Municipal de Echaporã

Balço Orçamentário

(Artigo 52, Incisos I e II, alíneas "a" e "b", da LC. 101/00)



Período: Janeiro/2024 a Junho/2024

Consolidado

RECEITAS	PREVISÃO INICIAL	PREVISÃO ATUALIZADA	PREVISTAS ATÉ O MÊS	REALIZADA ATÉ O MÊS	SALDO A REALIZAR				
RECEITAS CORRENTES	45.342.000,00	45.342.000,00	22.680.068,40	26.798.522,78	18.543.477,22				
IMPOSTOS, TAXAS E CONTRIBUIÇÕES DE MELHORIA	7.245.000,00	7.245.000,00	3.623.949,00	2.428.313,46	4.816.686,54				
CONTRIBUIÇÕES	299.000,00	299.000,00	149.559,80	160.166,34	138.833,66				
RECEITA PATRIMONIAL	449.000,00	449.000,00	224.589,80	186.449,44	262.550,56				
RECEITA DE SERVIÇOS	200.000,00	200.000,00	100.040,00	123.663,49	76.336,51				
TRANSFERÊNCIAS CORRENTES	36.015.000,00	36.015.000,00	18.014.703,00	23.865.747,88	12.149.252,12				
OUTRAS RECEITAS CORRENTES	1.134.000,00	1.134.000,00	567.226,80	34.182,17	1.099.817,83				
RECEITAS DE CAPITAL	10.000,00	10.000,00	5.002,00	215.695,93	-205.695,93				
TRANSFERÊNCIAS DE CAPITAL	0,00	0,00	0,00	167.954,77	-167.954,77				
OUTRAS RECEITAS DE CAPITAL	10.000,00	10.000,00	5.002,00	47.741,16	-37.741,16				
(-) DEDUÇÕES DA RECEITA	5.397.000,00	5.397.000,00	2.699.579,40	3.684.102,05	1.712.897,95				
RECEITAS INTRA-ORÇAMENTÁRIAS	0,00	0,00	0,00	46.505,43	-46.505,43				
SUBTOTAL DAS RECEITAS (I)	39.955.000,00	39.955.000,00	19.985.491,00	23.376.622,09	16.578.377,91				
OP. DE CRÉDITO - REFINANC. (II)	0,00	0,00	0,00	0,00	0,00				
SUBTOTAL COM REFINANC. (III) = (I + II)	39.955.000,00	39.955.000,00	19.985.491,00	23.376.622,09	16.578.377,91				
DÉFICIT (IV)	0,00	0,00	0,00	281.140,76	0,00				
TOTAL (V) = (III + IV)	39.955.000,00	39.955.000,00	19.985.491,00	23.657.762,85	16.578.377,91				
DESPESAS	DOTAÇÃO INICIAL	SUPLEMENT./REDUÇÃO	DOTAÇÃO ATUALIZADA	DESPESA EMPENHADA	DESPESA LIQUIDADADA	DESPESA PAGA	SALDO A EMPENHAR	SALDO A LIQUIDAR	SALDO A PAGAR
DESPESAS CORRENTES	38.377.179,34	2.442.374,88	40.819.554,22	23.934.565,71	22.419.532,88	18.180.206,11	16.884.988,51	1.515.032,83	4.239.326,77
PESSOAL E ENCARGOS SOCIAIS	19.085.000,00	-629.983,00	18.455.017,00	8.434.904,86	8.344.320,15	7.265.109,45	10.020.112,14	90.584,71	1.079.210,70
OUTRAS DESPESAS CORRENTES	19.292.179,34	3.072.357,88	22.364.537,22	15.499.660,85	14.075.212,73	10.915.096,66	6.864.876,37	1.424.448,12	3.160.116,07
DESPESAS DE CAPITAL	1.527.744,07	2.999.913,67	4.527.657,74	1.949.095,25	1.238.229,97	844.017,80	2.578.562,49	710.865,28	394.212,17
INVESTIMENTOS	927.744,07	2.999.913,67	3.927.657,74	1.589.794,88	878.929,60	484.717,43	2.337.862,86	710.865,28	394.212,17
AMORTIZAÇÃO DA DÍVIDA	600.000,00	0,00	600.000,00	359.300,37	359.300,37	359.300,37	240.699,63	0,00	0,00
RESERVA DE CONTINGÊNCIA	50.076,59	-50.000,00	76,59	0,00	0,00	0,00	0,00	0,00	0,00
SUBTOTAL DAS DESPESAS (VI)	39.955.000,00	5.392.288,55	45.347.288,55	25.883.660,96	23.657.762,85	19.024.223,91	19.463.551,00	2.225.898,11	4.633.538,94
AMORT. DÍVIDA - REFINANC. (VII)	0,00	0,00	0,00	0,00	0,00	0,00	0,00	0,00	0,00
SUB. COM REFINANC. (VIII)=(VI + VII)	39.955.000,00	5.392.288,55	45.347.288,55	25.883.660,96	23.657.762,85	19.024.223,91	19.463.551,00	2.225.898,11	4.633.538,94
SUPERÁVIT (IX)	0,00	0,00	0,00	0,00	0,00	0,00	0,00	0,00	0,00
TOTAL (X)=(VIII + IX)	39.955.000,00	5.392.288,55	45.347.288,55	25.883.660,96	23.657.762,85	19.024.223,91	19.463.551,00	2.225.898,11	4.633.538,94

FONTE: Contabilidade do Município. Metodologia do Tribunal de Contas do Estado de São Paulo e Leiaute do Manual de Demonstrativos Fiscais - MDF da Secretaria do Tesouro Nacional.

LUIS GUSTAVO EVANGELISTA
Prefeito Municipal

ANA PAULA PANOBIANCO
Contadora
CRC 1SP187145/O-5

ELIANDRO NOGUEIRA DA SILVA
Responsavel Controle Interno

Prefeitura Municipal de Echaporã

Atos Administrativos

Outros atos administrativos

 **Prefeitura Municipal de Echaporã**
Demonstrativo de apuração das Despesas com Pessoal - Poder Executivo
(Artigo 22, Artigo 59, § 1º, incisos II e IV e § 2º da LC. 101/00; §§ 1º e 2º do Artigo 2º da Lei Federal nº 9717/98)
Período: Julho/2023 a Junho/2024 Órgão: Poder Executivo

DESPESAS COM PESSOAL

ESPECIFICAÇÃO	JUL/2023	AGO/2023	SET/2023	OUT/2023	NOV/2023	DEZ/2023	JAN/2024	FEV/2024	MAR/2024	ABR/2024	MAI/2024	JUN/2024	TOTAL
VENCOS. E VANTAGENS FIXAS - PESSOAL ATIVO	1.044.488,04	947.922,38	1.005.849,00	945.018,95	1.005.175,70	1.431.254,47	1.069.775,71	1.084.441,01	1.067.126,72	1.147.216,38	1.072.935,66	1.095.345,97	12.916.549,99
REMUNERAÇÃO DE AGENTES POLÍTICOS	55.296,06	55.296,06	55.296,06	55.296,06	52.903,19	51.307,94	51.307,94	51.307,94	51.307,94	42.002,33	45.325,76	47.319,82	613.967,10
ENCARGOS SOCIAIS	225.681,37	210.955,59	214.824,23	208.922,01	208.876,97	422.332,34	83.909,41	90.761,45	91.534,11	96.148,48	214.744,68	16.302,47	2.084.993,11
INATIVOS, PENSIONISTAS E OUTROS BENEFÍCIOS PREVIDENCIÁRIOS	56.743,20	57.968,41	57.054,07	62.056,65	58.125,17	83.030,95	61.047,34	63.551,80	59.708,05	61.988,91	59.774,07	55.418,37	736.466,99
DESPESA COM PESSOAL NÃO EXECUTADA ORÇAMENTARIAMENTE	0,00	0,00	0,00	0,00	0,00	0,00	0,00	0,00	0,00	0,00	0,00	0,00	0,00
OUTRAS DESPESAS E OBRIGAÇÕES (VARIÁVEIS)	12.439,89	23.693,60	10.870,91	13.758,00	13.725,83	8.314,44	7.993,67	15.005,64	26.085,74	26.475,34	34.432,38	34.364,39	227.159,83
INDENIZAÇÕES E RESTITUIÇÕES TRABALHISTAS	5.331,41	0,00	0,00	0,00	0,00	0,00	0,00	0,00	0,00	0,00	0,00	0,00	5.331,41
COMPENSAÇÕES A REGIMES DE PREVIDÊNCIA	0,00	0,00	0,00	0,00	0,00	0,00	0,00	0,00	0,00	0,00	0,00	0,00	0,00
SUBTOTAL (I)	1.399.979,97	1.295.836,04	1.343.894,27	1.285.051,67	1.338.806,86	1.996.240,14	1.274.034,07	1.305.067,84	1.295.762,56	1.373.831,44	1.427.212,55	1.248.761,02	16.584.468,43

DEDUÇÕES (§ 1º do Artigo 19º da LC 101/00)

ESPECIFICAÇÃO	JUL/2023	AGO/2023	SET/2023	OUT/2023	NOV/2023	DEZ/2023	JAN/2024	FEV/2024	MAR/2024	ABR/2024	MAI/2024	JUN/2024	TOTAL
VENCIMENTO ACS E ACE (E.C. 120/2022)	62.123,42	57.225,67	57.165,27	60.653,23	60.535,28	91.475,05	69.129,19	60.750,14	57.504,29	61.416,17	67.934,76	63.059,17	768.971,64
VENCIMENTO DO PISO SALARIAL ENFERMEIROS - EC 127/2022	0,00	0,00	0,00	0,00	0,00	0,00	0,00	0,00	0,00	0,00	0,00	0,00	0,00
RESTOS A PAGAR NÃO PROCESSADOS LIQUIDADOS	0,00	0,00	0,00	0,00	0,00	0,00	0,00	0,00	0,00	0,00	0,00	0,00	0,00
SUBTOTAL (II)	62.123,42	57.225,67	57.165,27	60.653,23	60.535,28	91.475,05	69.129,19	60.750,14	57.504,29	61.416,17	67.934,76	63.059,17	768.971,64

DESPESA LÍQUIDA COM PESSOAL

TOTAL LÍQUIDO (I - II)	1.337.856,55	1.238.610,37	1.286.729,00	1.224.398,44	1.278.271,58	1.904.765,09	1.204.904,88	1.244.317,70	1.238.258,27	1.312.415,27	1.359.277,79	1.185.691,85	15.815.496,79
-------------------------------	---------------------	---------------------	---------------------	---------------------	---------------------	---------------------	---------------------	---------------------	---------------------	---------------------	---------------------	---------------------	----------------------

Nota Explicativa:

- A despesa total com pessoal compreende o somatório dos gastos do Ente com ativos, inativos e pensionistas;
 - Para a apuração da dedução do Regime Próprio de Previdência é considerado mensalmente a despesa de inativos e pensionistas até o limite da receita arrecadada, conforme demonstrativo disponibilizado no site do Tribunal de Contas.
- FONTE: Contabilidade do Município. Metodologia do Tribunal de Contas do Estado de São Paulo e Leiaute do Manual de Demonstrativos Fiscais - MDF da Secretaria do Tesouro Nacional.

LUIS GUSTAVO EVANGELISTA
Prefeito Municipal

ANA PAULA PANOBIANCO
Contadora
CRC 1SP187145/O-5

ELIANDRO NOGUEIRA DA SILVA
Responsável Controle Interno

Prefeitura Municipal de Echaporã

Atos Administrativos

Outros atos administrativos

Prefeitura Municipal de Echaporã

Demonstrativo por Função e Subfunção
(Artigo 52, Incisos II, alínea "c", da LC. 101/00)



Período: Janeiro/2024 a Junho/2024

Consolidado

DESCRIÇÃO	DOTAÇÃO INICIAL	CRÉDITOS ADICIONAIS	DOTAÇÃO ATUALIZADA	DESPESAS EMPENHADAS	SALDO A EMPENHAR	DESPESAS LIQUIDADAS	SALDO A LIQUIDAR
1 - LEGISLATIVA	1.300.000,00	0,00	1.300.000,00	580.294,82	719.705,18	535.595,81	44.699,01
31 - AÇÃO LEGISLATIVA	1.300.000,00	0,00	1.300.000,00	580.294,82	719.705,18	535.595,81	44.699,01
4 - ADMINISTRAÇÃO	4.536.000,00	191.070,23	4.727.070,23	3.094.173,51	1.632.896,72	2.804.324,34	289.849,17
122 - ADMINISTRAÇÃO GERAL	4.071.000,00	191.070,23	4.262.070,23	2.887.339,10	1.374.731,13	2.600.046,97	287.292,13
123 - ADMINISTRAÇÃO FINANCEIRA	465.000,00	0,00	465.000,00	206.834,41	258.165,59	204.277,37	2.557,04
8 - ASSISTÊNCIA SOCIAL	1.634.000,00	274.600,00	1.908.600,00	1.170.397,79	738.202,21	1.086.712,62	83.685,17
243 - ASSISTÊNCIA À CRIANÇA E AO ADOLESCENTE	35.000,00	19.600,00	54.600,00	42.729,36	11.870,64	42.729,36	0,00
244 - ASSISTÊNCIA COMUNITÁRIA	1.599.000,00	255.000,00	1.854.000,00	1.127.668,43	726.331,57	1.043.983,26	83.685,17
10 - SAÚDE	7.872.205,75	1.424.756,00	9.296.961,75	5.582.873,72	3.714.088,03	5.427.017,29	155.856,43
301 - ATENÇÃO BÁSICA	4.745.205,75	1.024.897,00	5.770.102,75	3.201.163,94	2.568.938,81	3.049.807,51	151.356,43
302 - ASSISTÊNCIA HOSPITALAR E AMBULATORIAL	3.127.000,00	399.859,00	3.526.859,00	2.381.709,78	1.145.149,22	2.377.209,78	4.500,00
12 - EDUCAÇÃO	13.975.020,56	485.012,50	14.460.033,06	7.533.653,43	6.926.379,63	6.959.535,58	574.117,85
306 - ALIMENTAÇÃO E NUTRIÇÃO	730.000,00	-10.000,00	720.000,00	340.572,19	379.427,81	331.907,92	8.664,27
361 - ENSINO FUNDAMENTAL	7.298.000,00	214.512,50	7.512.512,50	3.824.424,20	3.688.088,30	3.487.408,26	337.015,94
362 - ENSINO MÉDIO	1.000,00	0,00	1.000,00	0,00	1.000,00	0,00	0,00
364 - ENSINO SUPERIOR	1.422.000,00	250.000,00	1.672.000,00	1.363.581,94	308.418,06	1.252.520,02	111.061,92
365 - EDUCAÇÃO INFANTIL	4.524.020,56	30.500,00	4.554.520,56	2.005.075,10	2.549.445,46	1.887.699,38	117.375,72
13 - CULTURA	484.782,24	622.806,15	1.107.588,39	923.405,90	184.182,49	850.072,24	73.333,66
392 - DIFUSÃO CULTURAL	484.782,24	622.806,15	1.107.588,39	923.405,90	184.182,49	850.072,24	73.333,66
15 - URBANISMO	3.881.820,56	1.910.628,76	5.792.449,32	2.509.626,22	3.282.823,10	2.338.549,96	171.076,26
451 - INFRA-ESTRUTURA URBANA	507.000,00	1.780.128,76	2.287.128,76	322.704,86	1.964.423,90	204.423,73	118.281,13
452 - SERVIÇOS URBANOS	3.374.820,56	130.500,00	3.505.320,56	2.186.921,36	1.318.399,20	2.134.126,23	52.795,13
16 - HABITAÇÃO	50.000,00	-40.000,00	10.000,00	0,00	10.000,00	0,00	0,00
482 - HABITAÇÃO URBANA	50.000,00	-40.000,00	10.000,00	0,00	10.000,00	0,00	0,00
20 - AGRICULTURA	917.500,00	520.414,91	1.437.914,91	1.103.811,86	334.103,05	520.150,35	583.661,51
605 - ABASTECIMENTO	917.500,00	520.414,91	1.437.914,91	1.103.811,86	334.103,05	520.150,35	583.661,51
23 - COMÉRCIO E SERVIÇOS	176.000,00	0,00	176.000,00	91.424,28	84.575,72	56.686,28	34.738,00
695 - TURISMO	176.000,00	0,00	176.000,00	91.424,28	84.575,72	56.686,28	34.738,00
26 - TRANSPORTE	2.387.153,18	-200.000,00	2.187.153,18	1.596.488,43	590.664,75	1.515.083,07	81.405,36
782 - TRANSPORTE RODOVIÁRIO	2.387.153,18	-200.000,00	2.187.153,18	1.596.488,43	590.664,75	1.515.083,07	81.405,36
27 - DESPORTO E LAZER	745.441,12	273.000,00	1.018.441,12	729.808,63	288.632,49	596.332,94	133.475,69
812 - DESPORTO COMUNITÁRIO	745.441,12	273.000,00	1.018.441,12	729.808,63	288.632,49	596.332,94	133.475,69
28 - ENCARGOS ESPECIAIS	1.945.000,00	-20.000,00	1.925.000,00	967.702,37	957.297,63	967.702,37	0,00
843 - SERVIÇO DA DÍVIDA INTERNA	700.000,00	0,00	700.000,00	375.937,32	324.062,68	375.937,32	0,00
846 - OUTROS ENCARGOS ESPECIAIS	1.245.000,00	-20.000,00	1.225.000,00	591.765,05	633.234,95	591.765,05	0,00
99 - RESERVA DE CONTINGÊNCIA	50.076,59	-50.000,00	76,59	0,00	76,59	0,00	0,00

		Prefeitura Municipal de Echaporã					
		Demonstrativo por Função e Subfunção					
		(Artigo 52, Incisos II, alínea "c", da LC. 101/00)					
Período: Janeiro/2024 a Junho/2024		Consolidado					
DESCRIÇÃO	DOTAÇÃO INICIAL	CRÉDITOS ADICIONAIS	DOTAÇÃO ATUALIZADA	DESPESAS EMPENHADAS	SALDO A EMPENHAR	DESPESAS LIQUIDADAS	SALDO A LIQUIDAR
999 - RESERVA DE CONTINGÊNCIA	50.076,59	-50.000,00	76,59	0,00	76,59	0,00	0,00
TOTAL	39.955.000,00	5.392.288,55	45.347.288,55	25.883.660,96	19.463.627,59	23.657.762,85	2.225.898,11

FONTE: Contabilidade do Município. Metodologia do Tribunal de Contas do Estado de São Paulo e Leiaute do Manual de Demonstrativos Fiscais - MDF da Secretaria do Tesouro Nacional.

LUIS GUSTAVO EVANGELISTA
Prefeito Municipal

ANA PAULA PANOBIANCO
Contadora
CRC 1SP187145/O-5

ELIANDRO NOGUEIRA DA SILVA
Responsavel Controle Interno

Prefeitura Municipal de Echaporã

Atos Administrativos


Outros atos administrativos


Prefeitura Municipal de Echaporã
Demonstrativo das Disponibilidades Financeiras Orçamentárias
(Artigo 52, Incisos II, alínea "c", da LC. 101/00)


Período: Janeiro/2024 a Junho/2024


Prefeitura Municipal

Poder	Fonte de Recurso	Disponibilidades Financeiras			Deduções			Disponib. Financeiras Líquidas (VI = III-IV-V)	Inscrições em Restos a pagar Não Processados (X)	Inscrições em Restos a Pagar Processado (XI)	Suficiência / Insuficiência Financeira (XII)
		Do Exercício (I)	Do Exercício Anterior (II)	Totais III (I + II)	R.P. de Exerc. Anteriores Processados (IV)	R.P. de Exerc. Anteriores Não Processados (IV)	Emp. Liquidado A Pagar (V)				
Orgão	Código de Aplicação										
PODER EXECUTIVO		1.926.907,33	6.309.941,00	8.236.848,33	734.212,84	479.020,22	4.620.867,86	2.402.747,41	0,00	0,00	2.402.747,41
Prefeitura Municipal		1.926.907,33	6.309.941,00	8.236.848,33	734.212,84	479.020,22	4.620.867,86	2.402.747,41	0,00	0,00	2.402.747,41
1 - Recursos Próprios		1.181.932,25	1.325.757,63	2.507.689,88	734.212,84	378.065,67	3.838.616,20	-2.443.204,83	0,00	0,00	-2.443.204,83
100.0000 - GERAL TOTAL		130,30	40.548,21	40.678,51	0,00	0,00	0,00	40.678,51	0,00	0,00	40.678,51
100.0068 - Pavim. Rua Mario Borghetti e Outras- Casa Civil		0,00	0,00	0,00	36.282,03	0,00	0,00	-36.282,03	0,00	0,00	-36.282,03
100.0079 - compensação INSS		0,00	11,52	11,52	0,00	0,00	0,00	11,52	0,00	0,00	11,52
110.0000 - GERAL		592.813,30	778.053,77	1.370.867,07	405.771,57	255.490,49	2.640.330,02	-1.930.725,01	0,00	0,00	-1.930.725,01
111.0000 - REMUNERAÇÃO DE APLICAÇÕES FINANCEIRAS		65.236,44	296.533,94	361.770,38	0,00	0,00	0,00	361.770,38	0,00	0,00	361.770,38
120.0000 - ALIENAÇÃO DE BENS		0,00	27.695,05	27.695,05	0,00	0,00	0,00	27.695,05	0,00	0,00	27.695,05
210.0000 - EDUCAÇÃO INFANTIL		67.887,26	4.063,82	71.951,08	0,00	0,00	0,00	71.951,08	0,00	0,00	71.951,08
212.0000 - EDUCAÇÃO INFANTIL - CRECHE		0,00	0,00	0,00	0,00	6.613,93	49.860,96	-56.474,89	0,00	0,00	-56.474,89
213.0000 - EDUCAÇÃO INFANTIL - PRÉ-ESCOLA		0,00	0,00	0,00	0,00	267,10	40.101,26	-40.368,36	0,00	0,00	-40.368,36
220.0000 - ENSINO FUNDAMENTAL		89.645,43	74.633,29	164.278,72	247.895,88	37.254,17	281.673,17	-402.544,50	0,00	0,00	-402.544,50
310.0000 - SAÚDE-GERAL		372.961,22	96.916,24	469.877,46	44.263,36	60.785,02	620.782,97	-255.953,89	0,00	0,00	-255.953,89
500.0015 - CRAS- Tesouro		0,00	0,00	0,00	0,00	0,00	4.315,48	-4.315,48	0,00	0,00	-4.315,48
510.0000 - ASSISTENCIA SOCIAL-GERAL		-6.741,70	7.301,79	560,09	0,00	17.654,96	201.552,34	-218.647,21	0,00	0,00	-218.647,21
2 - Recursos Estaduais		1.325.712,90	1.012.374,00	2.338.086,90	0,00	26.966,97	295.644,44	2.015.475,49	0,00	0,00	2.015.475,49
100.0068 - Pavim. Rua Mario Borghetti e Outras- Casa Civil		0,00	0,01	0,01	0,00	0,00	0,00	0,01	0,00	0,00	0,01
100.0087 - SEC. CULTURA- Equip. Projeto DANÇA		0,00	0,00	0,00	0,00	0,00	0,00	0,00	0,00	0,00	0,00
100.0090 - SDR - PAVIMENTAÇÃO ASFALTICA		0,00	0,00	0,00	0,00	0,00	0,00	0,00	0,00	0,00	0,00
100.0095 - Construção de Piscina		0,00	59,38	59,38	0,00	0,00	0,00	59,38	0,00	0,00	59,38
100.0096 - Construção de Pista de Caminhada SDR		-13.621,07	13.621,07	0,00	0,00	0,00	0,00	0,00	0,00	0,00	0,00
100.0098 - FEHIDRO - FOSSAS BIODIGESTORAS		0,00	0,00	0,00	0,00	3.100,14	0,00	-3.100,14	0,00	0,00	-3.100,14
100.0099 - SDR - RECAP ASFALTICO CBUQ NAS RUAS PERNAMBUCO, PARANA E PRAÇA RIODANTE FONTANA		0,00	640,34	640,34	0,00	0,00	0,00	640,34	0,00	0,00	640,34
100.0101 - Pavimentação Condomínio Altos da Figueira		-23.863,36	23.863,36	0,00	0,00	0,00	0,00	0,00	0,00	0,00	0,00
100.0102 - Demanda SP S/P 029909 - CUSTEIO		0,00	18.620,93	18.620,93	0,00	23.866,83	0,00	-5.245,90	0,00	0,00	-5.245,90
100.0103 - Demanda SP S/P 029909 - EQUIPAMENTOS		0,00	70.000,00	70.000,00	0,00	0,00	0,00	70.000,00	0,00	0,00	70.000,00

 Prefeitura Municipal de Echaporã Demonstrativo das Disponibilidades Financeiras Orçamentárias (Artigo 52, Incisos II, alínea "c", da LC. 101/00)												
Período: Janeiro/2024 a Junho/2024 Prefeitura Municipal												
Poder	Fonte de Recurso	Disponibilidades Financeiras			Deduções			Disponib. Financeiras Líquidas (VI = III-IV-V)	Inscrições em Restos a pagar Não Processados (X)	Inscrições em Restos a Pagar Processado (XI)	Suficiência / Insuficiência Financeira (XII)	
		Orgão	Código de Aplicação	Do Exercício (I)	Do Exercício Anterior (II)	Totais III (I + II)	R.P. de Exerc. Anteriores Processados (IV)					R.P. de Exerc. Anteriores Não Processados (IV)
	100.0108 - CDHU - PROJETOS		3.976,43	124.473,43	128.449,86	0,00	0,00	0,00	128.449,86	0,00	0,00	128.449,86
	100.0207 - Equipamentos CULTURA		70.056,83	0,00	70.056,83	0,00	0,00	2.986,78	67.070,05	0,00	0,00	67.070,05
	130.0000 - CIDE-CONTRIBUIÇÃO DE INTERVENÇÃO NO DOMÍNIO ECONÔMICO		6.611,43	2.034,85	8.646,28	0,00	0,00	0,00	8.646,28	0,00	0,00	8.646,28
	200.0001 - EDUCAÇÃO-MERENDA ESCOLAR ESTADO		0,00	0,00	0,00	0,00	0,00	0,00	0,00	0,00	0,00	0,00
	200.0003 - MERENDA ESCOLAR ESTADO		0,00	0,00	0,00	0,00	0,00	0,00	0,00	0,00	0,00	0,00
	220.0004 - ENSINO FUNDAMENTAL-TRANSPORTE ESCOLAR ESTADO		74.458,45	0,00	74.458,45	0,00	0,00	318,85	74.139,60	0,00	0,00	74.139,60
	220.0005 - MERENDA ESCOLAR - ESTADO - DSE		9.733,96	0,00	9.733,96	0,00	0,00	0,00	9.733,96	0,00	0,00	9.733,96
	220.0009 - Transf. Especial Estado-ENSINO - Manutenção Veículos Escolares		201.174,21	0,00	201.174,21	0,00	0,00	0,00	201.174,21	0,00	0,00	201.174,21
	260.0000 - EDUCAÇÃO-FUNDEB		569.695,08	751,45	570.446,53	0,00	0,00	0,00	570.446,53	0,00	0,00	570.446,53
	260.7003 - EDUCAÇÃO - FUNDEB - Complementação da União - VAAR		72.994,81	0,00	72.994,81	0,00	0,00	0,00	72.994,81	0,00	0,00	72.994,81
	261.0000 - EDUCAÇÃO-FUNDEB-MAGISTÉRIO		0,00	0,00	0,00	0,00	0,00	147.285,97	-147.285,97	0,00	0,00	-147.285,97
	262.0000 - EDUCAÇÃO-FUNDEB-OUTROS		0,00	0,00	0,00	0,00	0,00	19.562,40	-19.562,40	0,00	0,00	-19.562,40
	263.0000 - REMUNERAÇÃO DE APLICAÇÕES FINANCEIRAS		16.748,35	390,15	17.138,50	0,00	0,00	0,00	17.138,50	0,00	0,00	17.138,50
	271.0000 - EDUCAÇÃO-FUNDEB-MAGISTÉRIO - CRECHE		0,00	0,00	0,00	0,00	0,00	47.500,50	-47.500,50	0,00	0,00	-47.500,50
	272.0000 - EDUCAÇÃO-FUNDEB-MAGISTÉRIO - PRÉ-ESCOLA		0,00	0,00	0,00	0,00	0,00	63.169,59	-63.169,59	0,00	0,00	-63.169,59
	300.0007 - CONTROLE GLICEMIA		1.570,26	6.295,47	7.865,73	0,00	0,00	0,00	7.865,73	0,00	0,00	7.865,73
	300.0030 - SAÚDE-ATENCAO BASICA		0,00	861,10	861,10	0,00	0,00	0,00	861,10	0,00	0,00	861,10
	300.0033 - Programa QUALIS MAIS		-28.879,83	56.603,30	27.723,47	0,00	0,00	11.839,13	15.884,34	0,00	0,00	15.884,34
	300.0035 - Aquisição de Equipamentos-SAÚDE		0,00	0,00	0,00	0,00	0,00	0,00	0,00	0,00	0,00	0,00
	300.0047 - Programa SORRIA SÃO PAULO		0,00	7.835,86	7.835,86	0,00	0,00	0,00	7.835,86	0,00	0,00	7.835,86
	300.0083 - FUNDES - SARAMPO-RESOL. SS 151-22		0,00	6.026,00	6.026,00	0,00	0,00	0,00	6.026,00	0,00	0,00	6.026,00
	300.0084 - FUNDES - ARBOVIROSE - RESOL. SS 152-22		0,00	6.026,00	6.026,00	0,00	0,00	0,00	6.026,00	0,00	0,00	6.026,00
	300.0088 - SAÚDE Transf. Voluntária Estado - RES. SS 128-2023		0,00	100.000,00	100.000,00	0,00	0,00	0,00	100.000,00	0,00	0,00	100.000,00
	300.0091 - RESOL SS76/2024 - Aquisição de REPELENTES		831,43	0,00	831,43	0,00	0,00	0,00	831,43	0,00	0,00	831,43
	300.0093 - IGM-SUS PTA ANTEC		132.310,88	0,00	132.310,88	0,00	0,00	0,00	132.310,88	0,00	0,00	132.310,88
	302.0003 - TAC 051 - 1º AT. BASICA		0,00	61.754,71	61.754,71	0,00	0,00	0,00	61.754,71	0,00	0,00	61.754,71
	307.0002 - Custeio e Prest.Serviços - SANI - Sec. Estado Saúde		0,00	2.011,25	2.011,25	0,00	0,00	0,00	2.011,25	0,00	0,00	2.011,25

<div style="display: flex; justify-content: space-between; align-items: center;">  <div style="text-align: center;"> <h2>Prefeitura Municipal de Echaporã</h2> <h3>Demonstrativo das Disponibilidades Financeiras Orçamentárias</h3> <p>(Artigo 52, Incisos II, alínea "c", da LC. 101/00)</p> </div> <div style="text-align: right;"> <p>Prefeitura Municipal</p> </div> </div>												
Período: Janeiro/2024 a Junho/2024												
Poder	Fonte de Recurso	Disponibilidades Financeiras			Deduções			Disponib. Financeiras Líquidas (VI = III-IV-V)	Inscrições em Restos a pagar Não Processados (X)	Inscrições em Restos a Pagar Processado (XI)	Suficiência / Insuficiência Financeira (XII)	
		Orgão	Código de Aplicação	Do Exercício (I)	Do Exercício Anterior (II)	Totais III (I + II)	R.P. de Exerc. Anteriores Processados (IV)					R.P. de Exerc. Anteriores Não Processados (IV)
	307.0008 - CUSTEIO SAUDE - ESTADO		178.189,92	441.521,64	619.711,56	0,00	0,00	0,00	619.711,56	0,00	0,00	619.711,56
	307.0010 - DOSE CERTA- RES. SS. 73		0,00	1.289,73	1.289,73	0,00	0,00	0,00	1.289,73	0,00	0,00	1.289,73
	309.0005 - Recursos Estaduais		42.182,00	0,00	42.182,00	0,00	0,00	0,00	42.182,00	0,00	0,00	42.182,00
	309.0006 - Recursos Estaduais		21.091,00	0,00	21.091,00	0,00	0,00	0,00	21.091,00	0,00	0,00	21.091,00
	311.0000 - REMUNERAÇÃO DE APLICAÇÕES FINANCEIRAS		16.437,09	16.544,74	32.981,83	0,00	0,00	0,00	32.981,83	0,00	0,00	32.981,83
	312.0002 - COMBATE AO CORONAVÍRUS - RECURSO ESTADO		-42.446,74	51.149,23	8.702,49	0,00	0,00	0,00	8.702,49	0,00	0,00	8.702,49
	500.0003 - ASSISTÊNCIA SOCIAL- PROTECAO BASICA - FAMILIA		0,00	0,00	0,00	0,00	0,00	2.981,22	-2.981,22	0,00	0,00	-2.981,22
	500.0023 - SEDS/DRADS - Benefícios Eventuais		15.450,84	0,00	15.450,84	0,00	0,00	0,00	15.450,84	0,00	0,00	15.450,84
	510.0000 - ASSISTÊNCIA SOCIAL- GERAL		1.010,93	0,00	1.010,93	0,00	0,00	0,00	1.010,93	0,00	0,00	1.010,93
5	- Recursos Federais		1.002.257,39	1.904.262,56	2.906.519,95	0,00	3.504,23	486.607,22	2.416.408,50	0,00	0,00	2.416.408,50
	100.0024 - Ministério das Cidades - RECAPEAMENTO ASFALTICO		0,00	0,70	0,70	0,00	0,00	0,00	0,70	0,00	0,00	0,70
	100.0076 - MINISTÉRIO DO ESPORTE - PISTA DE CAMINHADA		0,00	9.733,20	9.733,20	0,00	0,00	0,00	9.733,20	0,00	0,00	9.733,20
	100.0085 - PLP 133/2020 - LEI COMPLEM. 176/2020		3.395,96	437,08	3.833,04	0,00	0,00	0,00	3.833,04	0,00	0,00	3.833,04
	100.0200 - Lei Paulo Gustavo Artigo 5 - AUDIOVISUAL		0,00	1.809,04	1.809,04	0,00	0,00	0,00	1.809,04	0,00	0,00	1.809,04
	100.0201 - Lei Paulo Gustavo, Artigo 8 - OUTRAS ÁREAS		-4.885,00	10.972,16	6.087,16	0,00	0,00	0,00	6.087,16	0,00	0,00	6.087,16
	100.0202 - Transf. Especial nº 036985- Sec. Tes. Nac.		15.794,14	462.542,03	478.336,17	0,00	0,00	0,00	478.336,17	0,00	0,00	478.336,17
	100.0203 - Transf. Especial nº 037834 - Sec Tes Nac		7.857,94	315.403,34	323.261,28	0,00	0,00	0,00	323.261,28	0,00	0,00	323.261,28
	100.0204 - Transf. Especial nº 031224 SEc Tes Nac		5.150,69	0,00	5.150,69	0,00	0,00	0,00	5.150,69	0,00	0,00	5.150,69
	100.0206 - APOIO FINANCEIRO A MUNICIPIOS LC 201/2023		-4.463,20	4.758,52	295,32	0,00	0,00	0,00	295,32	0,00	0,00	295,32
	100.0212 - LEI ALDIR BLANC 2		60.806,15	0,00	60.806,15	0,00	0,00	0,00	60.806,15	0,00	0,00	60.806,15
	110.0000 - GERAL		0,00	17.464,61	17.464,61	0,00	0,00	0,00	17.464,61	0,00	0,00	17.464,61
	111.0000 - REMUNERAÇÃO DE APLICAÇÕES FINANCEIRAS		0,00	3,68	3,68	0,00	0,00	0,00	3,68	0,00	0,00	3,68
	200.0012 - ETI ESCOLA EM TEMPO INTEGRAL		50.006,26	50.006,26	100.012,52	0,00	0,00	0,00	100.012,52	0,00	0,00	100.012,52
	220.0000 - ENSINO FUNDAMENTAL		13.041,52	16.409,79	29.451,31	0,00	0,00	0,00	29.451,31	0,00	0,00	29.451,31
	220.0001 - PNATE/FNDE - TRANSPORTE ESCOLAR		18.063,73	2,28	18.066,01	0,00	0,00	0,00	18.066,01	0,00	0,00	18.066,01
	220.0002 - QSE - COTA-PARTE DO SALÁRIO EDUCAÇÃO		32.167,51	197.971,10	230.138,61	0,00	3.504,23	21.003,50	205.630,88	0,00	0,00	205.630,88
	220.0003 - PNAE - MERENDA ESCOLAR		29.073,85	0,00	29.073,85	0,00	0,00	12.268,84	16.805,01	0,00	0,00	16.805,01
	300.0003 - PROG. SAÚDE DA FAMILIA		18.431,29	31.569,31	50.000,60	0,00	0,00	0,00	50.000,60	0,00	0,00	50.000,60

<div style="display: flex; justify-content: space-between; align-items: center;">  <div style="text-align: center;"> <h2>Prefeitura Municipal de Echaporã</h2> <h3>Demonstrativo das Disponibilidades Financeiras Orçamentárias</h3> <p>(Artigo 52, Incisos II, alínea "c", da LC. 101/00)</p> </div> <div style="text-align: right;"> <p>Prefeitura Municipal</p> </div> </div>											
Período: Janeiro/2024 a Junho/2024											
Poder	Fonte de Recurso	Disponibilidades Financeiras			Deduções			Disponib. Financeiras Líquidas (VI = III-IV-V)	Inscrições em Restos a pagar Não Processados (X)	Inscrições em Restos a Pagar Processado (XI)	Suficiência / Insuficiência Financeira (XII)
		Orgão	Código de Aplicação	Do Exercício (I)	Do Exercício Anterior (II)	Totais III (I + II)	R.P. de Exerc. Anteriores Processados (IV)				
	300.0008 - PSF - PROGRAMA SAUDE DA FAMILIA	0,00	3.200,00	3.200,00	0,00	0,00	0,00	3.200,00	0,00	0,00	3.200,00
	300.0009 - PACS - PROGRAMA AGENTES COMUN. SAUDE	0,00	0,00	0,00	0,00	0,00	34.546,50	-34.546,50	0,00	0,00	-34.546,50
	300.0010 - PROGRAMA SAUDE BUCAL	0,00	36.000,00	36.000,00	0,00	0,00	0,00	36.000,00	0,00	0,00	36.000,00
	300.0036 - SAUDE - AQUISICAO DE EQUIPAMENTO	0,00	63,36	63,36	0,00	0,00	0,00	63,36	0,00	0,00	63,36
	300.0044 - Realização da Unidade Básica de Saúde	0,00	2.014,48	2.014,48	0,00	0,00	0,00	2.014,48	0,00	0,00	2.014,48
	300.0053 - Incentivo ao Programa Academia de Saúde- RAB-ACAD	0,00	6.406,23	6.406,23	0,00	0,00	0,00	6.406,23	0,00	0,00	6.406,23
	300.0062 - Educação e Formação em Saúde	0,00	9.145,22	9.145,22	0,00	0,00	0,00	9.145,22	0,00	0,00	9.145,22
	300.0066 - Programa de Informatização APS	13.600,00	400,00	14.000,00	0,00	0,00	0,00	14.000,00	0,00	0,00	14.000,00
	300.0067 - Incentivo para Ações Estratégicas	0,00	36.693,61	36.693,61	0,00	0,00	0,00	36.693,61	0,00	0,00	36.693,61
	300.0068 - Incentivo Financeiro da APS - DESEMPENHO	-58.333,68	72.295,44	13.961,76	0,00	0,00	0,00	13.961,76	0,00	0,00	13.961,76
	300.0069 - Incentivo Financeiro da APS - PER CAPITA DE TRANSIÇÃO	18.459,90	19.300,63	37.760,53	0,00	0,00	0,00	37.760,53	0,00	0,00	37.760,53
	300.0070 - Incentivo Financeiro APS - CAPITAÇÃO PONDERADA	2.762,38	0,00	2.762,38	0,00	0,00	0,00	2.762,38	0,00	0,00	2.762,38
	300.0071 - Incent.Finac.Estados DF e Munc.p/Vig.San Saúde-DESP. DIVERSAS	-18.165,28	28.512,90	10.347,62	0,00	0,00	0,00	10.347,62	0,00	0,00	10.347,62
	300.0072 - Promoção Assist. Farmaceutica e Insumos Estratégicos Atenção Básica Saúde	0,00	17.915,59	17.915,59	0,00	0,00	0,00	17.915,59	0,00	0,00	17.915,59
	300.0073 - Atenção à saúde da população p/procedimentos no MAC	53.976,34	0,00	53.976,34	0,00	0,00	0,00	53.976,34	0,00	0,00	53.976,34
	300.0075 - Increm.Temp.Custeio Serv.Assit.Hospitalar e Ambulatorial	181.143,00	21.766,25	202.909,25	0,00	0,00	0,00	202.909,25	0,00	0,00	202.909,25
	300.0076 - Implem. Seg. Alimentar Nutricional Saúde	0,00	7.000,00	7.000,00	0,00	0,00	0,00	7.000,00	0,00	0,00	7.000,00
	300.0077 - Inc.Fin.Est. DF e Munic. p/Execução ações Vigilância Sanitária	0,00	6.000,00	6.000,00	0,00	0,00	0,00	6.000,00	0,00	0,00	6.000,00
	300.0078 - Expansão e Consolidação da Atenção Básica Poli. Nac. de ATB-PNAB	0,00	2.800,00	2.800,00	0,00	0,00	0,00	2.800,00	0,00	0,00	2.800,00
	300.0079 - Implementação de Políticas p/REDE CEGONHA	0,00	315,25	315,25	0,00	0,00	0,00	315,25	0,00	0,00	315,25
	300.0080 - Incremento Temporário MAC - Emenda de Comissão	0,00	1.667,64	1.667,64	0,00	0,00	0,00	1.667,64	0,00	0,00	1.667,64
	300.0081 - Aquisição de Equipamentos e Veículos - Federal	0,00	6.900,00	6.900,00	0,00	0,00	0,00	6.900,00	0,00	0,00	6.900,00
	300.0082 - Formação de Profiss.Tec. Saúde e Fortalecimento Escolas Técnicas do SUS	0,00	116,41	116,41	0,00	0,00	0,00	116,41	0,00	0,00	116,41
	300.0085 - Implementação de Políticas para Rede CEGONHA	0,00	361,30	361,30	0,00	0,00	0,00	361,30	0,00	0,00	361,30
	300.0086 - Estruturação da Rede de Serviços de ATENÇÃO PRIMÁRIA DE SAÚDE	557,47	68.206,67	68.764,14	0,00	0,00	0,00	68.764,14	0,00	0,00	68.764,14
	300.0089 - Incentivo Vigilância em Saúde	0,00	2.839,11	2.839,11	0,00	0,00	0,00	2.839,11	0,00	0,00	2.839,11

<div style="display: flex; justify-content: space-between; align-items: center;">  <div style="text-align: center;"> <h2>Prefeitura Municipal de Echaporã</h2> <h3>Demonstrativo das Disponibilidades Financeiras Orçamentárias</h3> <p>(Artigo 52, Incisos II, alínea "c", da LC. 101/00)</p> </div> <div style="text-align: right;"> <p>Prefeitura Municipal</p> </div> </div>												
Período: Janeiro/2024 a Junho/2024												
Poder	Fonte de Recurso	Disponibilidades Financeiras			Deduções			Disponib. Financeiras Líquidas (VI = III-IV-V)	Inscrições em Restos a pagar Não Processados (X)	Inscrições em Restos a Pagar Processado (XI)	Suficiência / Insuficiência Financeira (XII)	
		Orgão	Código de Aplicação	Do Exercício (I)	Do Exercício Anterior (II)	Totais III (I + II)	R.P. de Exerc. Anteriores Processados (IV)					R.P. de Exerc. Anteriores Não Processados (IV)
	300.0090 - Recursos Federais		10.000,00	0,00	10.000,00	0,00	0,00	0,00	10.000,00	0,00	0,00	10.000,00
	300.0092 - Transformação Digital no SUS		172.134,30	0,00	172.134,30	0,00	0,00	0,00	172.134,30	0,00	0,00	172.134,30
	301.0000 - ATENÇÃO BÁSICA		0,00	0,00	0,00	0,00	0,00	87.318,03	-87.318,03	0,00	0,00	-87.318,03
	305.0001 - Gestão do SUS-Convênios/entidades/fundos		0,00	0,00	0,00	0,00	0,00	4.157,50	-4.157,50	0,00	0,00	-4.157,50
	305.0002 - Assist.Finan.Compl.Pgto Piso Salarial Profissionais da Enfermagem		53,92	15.018,57	15.072,49	0,00	0,00	1.456,29	13.616,20	0,00	0,00	13.616,20
	307.0004 - Equipamentos e Veículos - Fundo a Fundo-Ministério Saúde		0,00	9.836,36	9.836,36	0,00	0,00	0,00	9.836,36	0,00	0,00	9.836,36
	307.0011 - FNS - Programa de Informatização APS		0,00	3.023,54	3.023,54	0,00	0,00	0,00	3.023,54	0,00	0,00	3.023,54
	309.0002 - Saúde Bucal		72.498,50	0,00	72.498,50	0,00	0,00	0,00	72.498,50	0,00	0,00	72.498,50
	309.0004 - Rec.Fin.à Transferir praquisição pelas Secretarias Saúde Estados,Município e Distr.Federal		17.299,32	0,00	17.299,32	0,00	0,00	0,00	17.299,32	0,00	0,00	17.299,32
	312.0003 - COMBATE AO CORONAVÍRUS - RECURSOS FEDERAL		0,00	9.088,00	9.088,00	0,00	0,00	0,00	9.088,00	0,00	0,00	9.088,00
	312.0007 - Coronavírus - COVID 19 - SCTIE		0,00	4.553,45	4.553,45	0,00	0,00	0,00	4.553,45	0,00	0,00	4.553,45
	313.0000 - TRANSFERÊNCIAS PROVENIENTES DO GOVERNO FEDERAL DESTINADAS AO VENCIMENTO DOS AGENTES COMUNITÁRIOS DE SAÚDE E DOS AGENTES DE COMBATE AS ENDEMIAS		102.233,71	0,00	102.233,71	0,00	0,00	57.991,74	44.241,97	0,00	0,00	44.241,97
	500.0003 - ASSISTÊNCIA SOCIAL-PROTECAO BASICA - FAMILIA		0,00	0,00	0,00	0,00	0,00	0,00	0,00	0,00	0,00	0,00
	500.0004 - Piso Básico Fixo - CRAS		-3.253,58	4.582,17	1.328,59	0,00	0,00	0,00	1.328,59	0,00	0,00	1.328,59
	500.0011 - I.G.D. BOLSA FAMILIA		7.887,64	724,81	8.612,45	0,00	0,00	0,00	8.612,45	0,00	0,00	8.612,45
	500.0013 - COMPONENTE PISO BASICO FIXO-CRAS		0,00	0,00	0,00	0,00	0,00	6.681,86	-6.681,86	0,00	0,00	-6.681,86
	500.0014 - BPC ESCOLA-QUESTIONARIO APLICADO		0,00	0,54	0,54	0,00	0,00	0,00	0,54	0,00	0,00	0,54
	500.0026 - I.G.D. PROGRAMA AUXILIO BRASIL		0,00	0,00	0,00	0,00	0,00	0,00	0,00	0,00	0,00	0,00
	500.0030 - PROCAD-SUAS		6.468,50	0,00	6.468,50	0,00	0,00	0,00	6.468,50	0,00	0,00	6.468,50
	510.0000 - ASSISTÊNCIA SOCIAL-GERAL		-168,53	6.965,75	6.797,22	0,00	0,00	0,00	6.797,22	0,00	0,00	6.797,22
	800.0004 - TRANSF. ESTR. REDE SERV. ATENÇÃO BASICA SAÚDE		0,00	13.666,00	13.666,00	0,00	0,00	0,00	13.666,00	0,00	0,00	13.666,00
	800.0005 - TRANSF. INCREMENTO PAP- CUSTEIO SAÚDE PORTARIA 585		-10.000,00	12.607,39	2.607,39	0,00	0,00	0,00	2.607,39	0,00	0,00	2.607,39
	800.0006 - Estruturação Rede Serviços Atenção Primária Saúde - EQUIPAMENTOS		-94.853,00	354.627,00	259.774,00	0,00	0,00	258.035,96	1.738,04	0,00	0,00	1.738,04
	800.0007 - Incremento Temporário Custeio Atenção Primária saúde		141.789,23	0,00	141.789,23	0,00	0,00	0,00	141.789,23	0,00	0,00	141.789,23

Poder		Disponibilidades Financeiras			Deduções			Disponib. Financeiras Líquidas (VI = III-IV-V)	Inscrições em Restos a pagar Não Processados (X)	Inscrições em Restos a Pagar Processado (XI)	Suficiência / Insuficiência Financeira (XII)
Orgão	Código de Aplicação	Do Exercício (I)	Do Exercício Anterior (II)	Totais III (I + II)	R.P. de Exerc. Anteriores Processados (IV)	R.P. de Exerc. Anteriores Não Processados (IV)	Emp. Liquidado A Pagar (V)				
	800.0008 - Emendas Parlamentares Individuais- Estruturação Rede Serviços SUAS	141.705,87	0,00	141.705,87	0,00	0,00	0,00	141.705,87	0,00	0,00	141.705,87
	900.0001 - Transf.Emenda Bancada - Equipam. Aquecimento Piscina	20,54	565,79	586,33	0,00	0,00	0,00	586,33	0,00	0,00	586,33
	900.0002 - Emendas Individuais 2024 - Estruturação Rede Serviços SUAS	0,00	0,00	0,00	0,00	0,00	3.147,00	-3.147,00	0,00	0,00	-3.147,00
7	- Operações de Crédito	-1.582.995,21	2.067.546,81	484.551,60	0,00	70.483,35	0,00	414.068,25	0,00	0,00	414.068,25
	100.0105 - Operação Crédito BB - Energia Fotovoltaica	0,00	0,00	0,00	0,00	54.270,00	0,00	-54.270,00	0,00	0,00	-54.270,00
	100.0106 - Opração Crédito BB - Iluminação Pública	0,00	0,00	0,00	0,00	16.213,35	0,00	-16.213,35	0,00	0,00	-16.213,35
	100.0109 - OPERAÇÃO DE CRÉDITO BB	-1.582.995,21	2.067.546,81	484.551,60	0,00	0,00	0,00	484.551,60	0,00	0,00	484.551,60
PODER LEGISLATIVO		64.515,46	0,00	64.515,46	0,00	0,00	12.671,08	51.844,38	0,00	0,00	51.844,38
Câmara Municipal		64.515,46	0,00	64.515,46	0,00	0,00	12.671,08	51.844,38	0,00	0,00	51.844,38
1 - Recursos Próprios		64.515,46	0,00	64.515,46	0,00	0,00	12.671,08	51.844,38	0,00	0,00	51.844,38
	110.0000 - GERAL	64.515,46	0,00	64.515,46	0,00	0,00	12.671,08	51.844,38	0,00	0,00	51.844,38

FONTE: Contabilidade do Município. Metodologia do Tribunal de Contas do Estado de São Paulo e Leiaute do Manual de Demonstrativos Fiscais - MDF da Secretaria do Tesouro Nacional.

LUIS GUSTAVO EVANGELISTA
Prefeito Municipal

ANA PAULA PANOBIANCO
Contadora
CRC 1SP187145/O-5

ELIANDRO NOGUEIRA DA SILVA
Responsavel Controle Interno

Prefeitura Municipal de Echaporã

Atos Administrativos

Outros atos administrativos



Prefeitura Municipal de Echaporã

Demonstrativo de Apuração da D.C.L. (Exceto Previdência)

Período: Julho/2023 a Junho/2024

Especificação	Saldo Exercício Anterior	Saldo do Exercício Atual		
		1º Quadrimestre	Até o Mês	3º Quadrimestre
DÍVIDA CONSOLIDADA - DC				
DÍVIDA MOBILIÁRIA	0,00	0,00	0,00	0,00
DÍVIDA CONTRATUAL	2.000.000,00	1.779.634,65	1.675.846,04	0,00
PARCELAMENTOS DE DÍVIDAS	0,00	0,00	0,00	0,00
DE TRIBUTOS	0,00	0,00	0,00	0,00
DE CONTRIBUIÇÕES SOCIAIS	0,00	0,00	0,00	0,00
PREVIDENCIÁRIAS	0,00	0,00	0,00	0,00
DEMAIS CONTRIBUIÇÕES SOCIAIS	0,00	0,00	0,00	0,00
DO FGTS	0,00	0,00	0,00	0,00
DEMAIS DÍVIDAS CONTRATUAIS	2.000.000,00	1.779.634,65	1.675.846,04	0,00
PRECATÓRIOS POSTERIORES A 5.5.2000 (INCLUSIVE) -	0,00	0,00	0,00	0,00
OUTRAS DÍVIDAS	58.577,35	23.430,94	23.430,94	0,00
TOTAL DÍVIDA CONSOLIDADA - DC (I)	2.058.577,35	1.803.065,59	1.699.276,98	0,00
DEDUÇÕES				
ATIVO DISPONÍVEL	6.309.941,00	6.916.298,18	8.301.363,79	0,00
HAVERES FINANCEIROS	1.542.508,99	1.549.193,68	1.552.699,09	0,00
(-) RESTOS A PAGAR PROCESSADOS	2.089.691,50	1.148.060,61	835.756,92	0,00
(-) DEPÓSITOS RESTITUIVOS E VALORES VINCULADOS	291.715,59	546.156,47	624.649,75	0,00
TOTAL DEDUÇÕES (II)	5.471.042,90	6.771.274,78	8.393.656,21	0,00
OUTROS VALORES NÃO INTEGRANTES DA DC				
PRECATÓRIOS ANTERIORES/POSTERIORES A 5.5.2000	0,00	0,00	0,00	0,00
INSUFICIÊNCIA FINANCEIRA	0,00	0,00	0,00	0,00
DEPÓSITOS	43.976,59	163.446,49	172.129,29	0,00
RESTOS A PAGAR NÃO PROCESSADOS DE EXERCÍCIOS	1.823.054,32	763.564,69	479.020,22	0,00
ANTECIPAÇÃO DE RECEITA ORÇAMENTÁRIA - ARO	0,00	0,00	0,00	0,00
TOTAL OUTROS VALORES NÃO INTEGRANTES DA DC	1.867.030,91	927.011,18	651.149,51	0,00
DÍVIDA CONSOLIDADA LÍQUIDA - DCL (III) = (I - II)	-3.412.465,55	-4.968.209,19	-6.694.379,23	0,00
RECEITA CORRENTE LÍQUIDA - RCL (IV)	44.043.754,52	44.557.301,70	44.805.261,97	0,00
PERCENTUAL DA DC SOBRE A RCL (I / IV)	4,67	4,05	3,79	0,00
PERCENTUAL DA DCL SOBRE A RCL (III / IV)	-7,75	-11,15	-14,94	0,00
LIMITE DEFINIDO POR RESOLUÇÃO DO SENADO	120,00	120,00	120,00	120,00

FONTE: Contabilidade do Município. Metodologia da LRF e Leiaute do Sistema Audesp do Tribunal de Contas do Estado de São Paulo.

LUIS GUSTAVO EVANGELISTA
Prefeito Municipal

ANA PAULA PANOBIANCO
Contadora
CRC 1SP187145/O-5

ELIANDRO NOGUEIRA DA SILVA
Responsável Controle Interno

Prefeitura Municipal de Echaporã

Atos Administrativos

Outros atos administrativos

Prefeitura Municipal de Echaporã

Demonstrativo de Aplicação no FUNDEB

(Artigos 25 e 26 Lei Federal n 14.113/2020)



Período: Janeiro/2024 a Junho/2024

RECEITAS DO FUNDEB				RETENÇÕES AO FUNDEB				
	Previsão Atualizada para o Exercício	Arrecadação até o Período		Prev. Atualizada Para o Exercício	Retido Até o Período			
Impostos e Transferências de Impostos - Principal (I)	5.133.000,00	2.623.131,46	RECEITAS DE TRANSFERÊNCIAS	5.397.000,00	3.493.923,21			
Impostos e Transferências de Impostos - Rendimentos de Aplicação Financeira (II)	36.000,00	16.748,35						
Complementação da União - VAAR - Principal (VII)	0,00	72.994,81						
TOTAL (I+II+III+IV+V+VI+VII+VIII)	5.169.000,00	2.712.874,62						
APLICAÇÕES MÍNIMAS OBRIGATORIAS				APURAÇÃO DO RESULTADO DO FUNDEB ATÉ O PERÍODO				
	Previsão Atualizada para o Exercício	Arrecadação até o Período		Transferências Recebidas	Retenções			
Receitas FUNDEB, exceto Complementação da União VAAR (I+II+III+IV+V+VI)	5.169.000,00	2.639.879,81		2.623.131,46	3.493.923,21			
PROFISSIONAIS DA EDUCAÇÃO BÁSICA* (70% DO TOTAL, exceto Complementação da União VAAR)	3.618.300,00	1.847.915,87						
			Diferença (Recebido-Retido): (Perda)		-870.791,75			
DESPESAS COM RECURSOS DO FUNDEB								
DESPESAS TOTAIS								
	Dotacao Atualizada (para o Exercício)		Despesa Empenhada (ate o Período)		Despesa Liquidada (ate o Período)		Despesa Paga (ate o Período)	
	Valor	%	Valor	%	Valor	%	Valor	%
TOTAL	7.067.012,50	136,71	2.489.084,00	91,75	2.463.184,11	90,80	2.185.665,65	80,57
PROFISSIONAIS DA EDUCAÇÃO BÁSICA* - exceto Complementação da União VAAR (mín. 70%)	4.509.500,00	87,24	1.960.172,53	74,25	1.934.272,64	73,27	1.676.316,58	63,50
PROFISSIONAIS DA EDUCAÇÃO BÁSICA* - Complementação da União VAAR	0,00	0,00	0,00	0,00	0,00	0,00	0,00	0,00
OUTRAS	2.557.512,50	49,47	528.911,47	20,04	528.911,47	20,04	509.349,07	19,29
DEDUÇÕES								
TOTAL			0,00	0,00	0,00	0,00	0,00	0,00
DESPESAS LÍQUIDAS								
TOTAL			2.489.084,00	91,75	2.463.184,11	90,80	2.185.665,65	80,57
PROFISSIONAIS DA EDUCAÇÃO BÁSICA* - exceto Complementação da União VAAR (mín. 70%)			1.960.172,53	74,25	1.934.272,64	73,27	1.676.316,58	63,50
PROFISSIONAIS DA EDUCAÇÃO BÁSICA* - Complementação da União VAAR			0,00	0,00	0,00	0,00	0,00	0,00
OUTRAS			528.911,47	20,04	528.911,47	20,04	509.349,07	19,29

**Prefeitura Municipal de Echaporã**
Demonstrativo de Aplicação no FUNDEB
(Artigos 25 e 26 Lei Federal n 14.113/2020)
Período: Janeiro/2024 a Junho/2024

Recursos recebidos a título de Complementação da União VAAT - Aplicação em Despesas de Capital - art. 27 Lei 14.113/2020

Total da Complementação da União VAAT arrecadado Percentual mínimo de aplicação - Despesa de Capital	Despesa Empenhada (ate o Período)		Despesa Liquidada (ate o Período)		Despesa Paga (ate o Período)	
	Valor	%	Valor	%	Valor	%
Complementação da União VAAT - Despesas de Capital	0,00	0,00	0,00	0,00	0,00	0,00

Recursos recebidos a título de Complementação da União VAAT - Aplicação em Educação Infantil - art. 28 Lei 14.113/2020

Percentual mínimo de aplicação - Educação Infantil	Despesa Empenhada (ate o Período)		Despesa Liquidada (ate o Período)		Despesa Paga (ate o Período)	
	Valor	%	Valor	%	Valor	%
Complementação da União VAAT	0,00	0,00	0,00	0,00	0,00	0,00

FONTE: Contabilidade do Município. Metodologia do Tribunal de Contas do Estado de São Paulo e Leiaute do Manual de Demonstrativos Fiscais - MDF da Secretaria do Tesouro Nacional.

LUIS GUSTAVO EVANGELISTA
Prefeito Municipal

ANA PAULA PANOBIANCO
Contadora
CRC 1SP187145/O-5

SILVIA HELENA VENTURA
Secretario de Educação

Prefeitura Municipal de Echaporã

Atos Administrativos

Outros atos administrativos

Prefeitura Municipal de Echaporã

Demonstrativo de Aplicação no Ensino

(Artigo 212, da Constituição Federal de 1988; Artigo 256, da Constituição Estadual)



Período: Janeiro/2024 a Junho/2024

RECEITA DE IMPOSTOS			APLICAÇÃO MÍNIMA CONSTITUCIONAL		
	Previsão Atualizada para o Exercício	Arrecadação até o Período		Para o Exercício (Prev. Atualizada)	Até o Período (Arrecadação)
PRÓPRIOS	6.690.000,00	1.910.353,90	TOTAL (25%)	8.418.750,00	4.845.087,64
TRANSFERÊNCIAS DA UNIÃO	12.850.000,00	8.528.126,21			
TRANSFERÊNCIAS DO ESTADO	14.135.000,00	8.941.870,45			
TOTAL	33.675.000,00	19.380.350,56			
RETENÇÕES AO FUNDEB	5.397.000,00	3.493.923,21			
RECEITA LÍQUIDA	28.278.000,00	15.886.427,35			

DESPESAS PRÓPRIAS EM EDUCAÇÃO

	DESPESAS TOTAIS							
	Dotacao Atualizada (para o Exercício)		Despesa Empenhada (ate o Período)		Despesa Liquidada (ate o Período)		Despesa Paga (ate o Período)	
	Valor	%	Valor	%	Valor	%	Valor	%
TOTAL	10.397.020,56	30,87	5.954.952,04	30,73	5.860.489,03	30,24	5.498.053,02	28,37
EDUCAÇÃO INFANTIL	1.635.020,56	4,86	714.899,16	3,69	691.618,63	3,57	608.196,53	3,14
EDUCAÇÃO FUNDAMENTAL	3.365.000,00	9,99	1.746.129,67	9,01	1.674.947,19	8,64	1.395.933,28	7,20
RETENÇÕES AO FUNDEB	5.397.000,00	16,03	3.493.923,21	18,03	3.493.923,21	18,03	3.493.923,21	18,03

DEDUÇÕES

TOTAL	134.047,46	0,69	159.947,35	0,83	437.465,81	2,26
FUNDEB RETIDO E NÃO APLICADO	134.047,46	0,69	159.947,35	0,83	437.465,81	2,26

DESPESAS LÍQUIDAS

TOTAL	5.820.904,58	30,04	5.700.541,68	29,41	5.060.587,21	26,11
EDUCAÇÃO INFANTIL	714.899,16	3,69	691.618,63	3,57	608.196,53	3,14
EDUCAÇÃO FUNDAMENTAL	1.746.129,67	9,01	1.674.947,19	8,64	1.395.933,28	7,20
RETENÇÕES AO FUNDEB	3.359.875,75	17,34	3.333.975,86	17,20	3.056.457,40	15,77

FONTE: Contabilidade do Município. Metodologia do Tribunal de Contas do Estado de São Paulo e Leiaute do Manual de Demonstrativos Fiscais - MDF da Secretaria do Tesouro Nacional.

LUIS GUSTAVO EVANGELISTA
Contador
Prefeito Municipal

ANA PAULA PANOBIANCO
Contadora
CRC 1SP187145/O-5

SILVIA HELENA VENTURA
Secretario de Educação

Prefeitura Municipal de Echaporã

Atos Administrativos

Outros atos administrativos

Prefeitura Municipal de Echaporã

Demonstrativo de Aplicação na Saúde

Artigo 198, § 2º da CF de 1988; LC nº 141/2012



Período: Janeiro/2024 a Junho/2024

RECEITA DE IMPOSTOS			APLICAÇÃO MÍNIMA CONSTITUCIONAL		
	Previsão Atualizada para o Exercício	Arrecadação até o Período		Para o Exercício (Prev. Atualizada)	Até o Período (Arrecadação)
PRÓPRIOS	6.690.000,00	1.910.353,90	TOTAL (15%)	4.890.000,00	2.907.052,58
TRANSFERÊNCIAS DA UNIÃO	11.775.000,00	8.528.126,21			
TRANSFERÊNCIAS DO ESTADO	14.135.000,00	8.941.870,45			
SUB TOTAL	32.600.000,00	19.380.350,56			

APURAÇÃO DA APLICAÇÃO								
	Dotacao Atualizada (para o Exercício)		Despesa Empenhada (ate o Período)		Despesa Liquidada (ate o Período)		Despesa Paga (ate o Período)	
	Valor	%	Valor	%	Valor	%	Valor	%
DESP. TOTAL C/ RECURSOS PRÓPRIOS	6.062.205,75	18,60	3.737.621,87	19,29	3.605.422,68	18,60	2.984.639,71	15,40
DESPESA LÍQUIDA DA SAÚDE			3.737.621,87	19,29	3.605.422,68	18,60	2.984.639,71	15,40

FONTE: Contabilidade do Município. Metodologia do Tribunal de Contas do Estado de São Paulo e Leiaute do Manual de Demonstrativos Fiscais - MDF da Secretaria do Tesouro Nacional.

LUIS GUSTAVO EVANGELISTA
Prefeito Municipal

ANA PAULA PANOBIANCO
Contadora
CRC 1SP187145/O-5

SÉRGIO APARECIDO RIBEIRO
Secretario da Saúde

Prefeitura Municipal de Echaporã

Atos Administrativos

Outros atos administrativos

Prefeitura Municipal de Echaporã

Demonstrativo de apuração da Receita Corrente Líquida

(Artigo 2º, Inciso IV e 53, Inciso I da LC. 101/00)



Período: Julho/2023 a Junho/2024

Órgão: Consolidado

RECEITAS CORRENTES

ESPECIFICAÇÃO	07/2023	08/2023	09/2023	10/2023	11/2023	12/2023	01/2024	02/2024	03/2024	04/2024	05/2024	06/2024	TOTAL
IMPOSTOS, TAXAS E CONTRIB. MELHORIA	273.033,78	198.719,28	449.835,54	614.744,56	559.302,10	420.769,54	304.194,71	254.388,49	378.510,24	643.126,77	231.437,63	426.608,29	4.754.670,93
CONTRIBUIÇÕES	22.493,72	24.238,34	25.161,64	24.051,43	26.498,86	24.915,69	26.882,86	28.699,43	24.666,77	25.684,55	27.847,21	26.385,52	307.526,02
RECEITA PATRIMONIAL	30.048,50	47.367,21	26.175,56	26.374,29	30.984,66	38.366,17	31.353,22	31.025,88	30.330,57	31.607,57	30.517,26	31.614,94	385.765,83
RECEITA AGROPECUÁRIA	0,00	0,00	0,00	0,00	0,00	0,00	0,00	0,00	0,00	0,00	0,00	0,00	0,00
RECEITA INDUSTRIAL	0,00	0,00	0,00	0,00	0,00	0,00	0,00	0,00	0,00	0,00	0,00	0,00	0,00
RECEITA DE SERVIÇOS	15.711,07	26.601,52	18.766,69	18.117,24	12.973,01	8.865,60	10.266,77	14.507,52	60.264,20	12.604,00	17.285,00	8.736,00	224.698,62
TRANSFERÊNCIAS CORRENTES	3.358.819,36	3.321.877,49	3.442.776,30	3.917.399,59	3.717.906,58	4.370.263,28	4.251.649,44	3.998.260,00	3.336.358,71	3.680.144,64	4.521.859,64	4.077.380,79	45.994.695,82
OUTRAS RECEITAS CORRENTES	3.870,86	787.017,43	8.011,97	5.009,71	15.808,13	23.807,62	8.156,79	3.187,42	4.594,36	3.532,09	10.862,78	3.811,88	877.671,04
TOTAL RECEITAS CORRENTES (I)	3.703.977,29	4.405.821,27	3.970.727,70	4.605.696,82	4.363.473,34	4.886.987,90	4.632.503,79	4.330.068,74	3.834.724,85	4.396.699,62	4.839.809,52	4.574.537,42	52.545.028,26

DEDUÇÕES

ESPECIFICAÇÃO	07/2023	08/2023	09/2023	10/2023	11/2023	12/2023	01/2024	02/2024	03/2024	04/2024	05/2024	06/2024	TOTAL
CONTRIBUIÇÃO AO R.P.P.S.	0,00	0,00	0,00	0,00	0,00	0,00	0,00	0,00	0,00	0,00	0,00	0,00	0,00
REC. COMPENSAÇÃO PREVIDENC.	0,00	0,00	0,00	0,00	0,00	0,00	0,00	0,00	0,00	0,00	0,00	0,00	0,00
GANHOS APLIC. FINANCEIRA RPPS	0,00	0,00	0,00	0,00	0,00	0,00	0,00	0,00	0,00	0,00	0,00	0,00	0,00
FUNDEB RETIDO	431.639,07	471.361,24	475.296,49	602.639,98	533.880,25	451.026,05	671.476,57	623.181,88	500.193,11	564.782,17	548.925,20	585.364,28	6.459.766,29
TOTAL DEDUÇÕES (II)	431.639,07	471.361,24	475.296,49	602.639,98	533.880,25	451.026,05	671.476,57	623.181,88	500.193,11	564.782,17	548.925,20	585.364,28	6.459.766,29

TOTAIS

ESPECIFICAÇÃO	07/2023	08/2023	09/2023	10/2023	11/2023	12/2023	01/2024	02/2024	03/2024	04/2024	05/2024	06/2024	TOTAL
RECEITA CORRENTE LÍQUIDA (III)=(I-II)	3.272.338,22	3.934.460,03	3.495.431,21	4.003.056,84	3.829.593,09	4.435.961,85	3.961.027,22	3.706.886,86	3.334.531,74	3.831.917,45	4.290.884,32	3.989.173,14	46.085.261,97

RCL AJUSTADA P/ CÁLCULO LIMITES DE ENDIVIDAMENTO | EMENDAS INDIVIDUAIS (ART.166-A, § 1,CF) (IV)

(-) EMENDAS INDIVIDUAIS (IV)	0,00	450.000,00	100.000,00	80.000,00	0,00	0,00	0,00	0,00	0,00	0,00	550.000,00	100.000,00	1.280.000,00
TOTAL (V)=(III-IV)	3.272.338,22	3.484.460,03	3.395.431,21	3.923.056,84	3.829.593,09	4.435.961,85	3.961.027,22	3.706.886,86	3.334.531,74	3.831.917,45	3.740.884,32	3.889.173,14	44.805.261,97

RCL AJUSTADA P/ CÁLCULO LIMITES DA DESPESA COM PESSOAL | EMENDAS BANCADA (ART.166, § 16,CF) (VI)

(-) EMENDAS BANCADA (VI)	0,00	0,00	0,00	0,00	0,00	0,00	0,00	0,00	0,00	0,00	0,00	0,00	0,00
VENCIMENTO ACS E ACE (E.C. 120/2022) (VII)	39.600,00	39.600,00	39.600,00	39.600,00	39.600,00	81.840,00	45.184,00	45.184,00	45.184,00	45.184,00	45.184,00	45.184,00	550.944,00
TOTAL (VII)=(V-VI)	3.232.738,22	3.444.860,03	3.355.831,21	3.883.456,84	3.789.993,09	4.354.121,85	3.916.843,22	3.661.702,86	3.289.347,74	3.786.733,45	3.695.700,32	3.843.989,14	44.254.317,97

FONTE: Contabilidade do Município, Metodologia do Tribunal de Contas do Estado de São Paulo e Leiaute do Manual de Demonstrativos Fiscais - MDF da Secretaria do Tesouro Nacional.

LUIS GUSTAVO EVANGELISTA
Prefeito Municipal

ANA PAULA PANOBIANCO
Contadora
CRC 1SP187145/O-5

ELIANDRO NOGUEIRA DA SILVA
Responsavel Controle Interno

Prefeitura Municipal de Echaporã

Atos Administrativos

Outros atos administrativos



Período: Janeiro/2024 a Junho/2024

Prefeitura Municipal de Echaporã

Demonstrativo de Receitas e Despesas Previdenciárias
(Artigo 53, Incisos II e 50, Inciso IV, da LC. 101/00)

Consolidado

NOTA EXPLICATIVA: O Município não possui Regime Próprio de Previdência Social.

FONTE: Contabilidade do Município. Metodologia do Tribunal de Contas do Estado de São Paulo e Leiaute do Manual de Demonstrativos Fiscais - MDF da Secretaria do Tesouro Nacional.

LUIS GUSTAVO EVANGELISTA
Prefeito Municipal

ANA PAULA PANOBIANCO
Contadora
CRC 1SP187145/O-5

ELIANDRO NOGUEIRA DA SILVA
Responsável Controle Interno

Prefeitura Municipal de Echaporã

Atos Administrativos

Outros atos administrativos

Prefeitura Municipal de Echaporã

Demonstrativo dos Restos a Pagar
(Artigo 53, Inciso V, da LC. 101/00)



Período: Janeiro/2024 a Junho/2024

Consolidado

ENTIDADE FONTE DE RECURSO	EXERCÍCIO ANTERIOR		MOVIMENTAÇÃO ATÉ O PERÍODO					SALDO ATÉ O PERÍODO	
	PROCESSADO	NÃO PROCESSADO	NÃO PROC. LIQUIDADADO	PAGO PROCESSADO	PAGO NÃO PROCESSADO	CANCELADO PROCESSADO	CANCELADO NÃO PROCES.	PROCESSADO	NÃO PROCESSADO
PREFEITURA MUNICIPAL	2.084.208,50	1.823.054,32	1.445.578,18	1.349.995,66	1.344.034,10	0,00	0,00	734.212,84	479.020,22
RECURSOS PRÓPRIOS	1.450.117,63	860.533,13	581.105,78	715.904,79	482.467,46	0,00	0,00	734.212,84	378.065,67
RECURSOS ESTADUAIS	2.432,43	69.918,61	42.951,64	2.432,43	42.951,64	0,00	0,00	0,00	26.966,97
RECURSOS FEDERAIS	34.057,11	8.389,23	7.790,76	34.057,11	4.885,00	0,00	0,00	0,00	3.504,23
OPERAÇÕES DE CRÉDITO	597.601,33	884.213,35	813.730,00	597.601,33	813.730,00	0,00	0,00	0,00	70.483,35
TOTAL	2.084.208,50	1.823.054,32	1.445.578,18	1.349.995,66	1.344.034,10	0,00	0,00	734.212,84	479.020,22

FONTE: Contabilidade do Município. Metodologia do Tribunal de Contas do Estado de São Paulo e Leiaute do Manual de Demonstrativos Fiscais - MDF da Secretaria do Tesouro Nacional.

LUIS GUSTAVO EVANGELISTA
Prefeito Municipal

ANA PAULA PANOBIANCO
Contadora
CRC 1SP187145/O-5

ELIANDRO NOGUEIRA DA SILVA
Responsavel Controle Interno

Prefeitura Municipal de Echaporã

Atos Administrativos

Outros atos administrativos

Prefeitura Municipal de Echaporã

Resultado Nominal - Exceto órgão de Previdência

(Artigo 53, Inciso III, da LC. 101/00)



Período: Janeiro/2024 a Junho/2024

ESPECIFICAÇÃO	SALDO		
	Em 31 Dez 2023 (a)	No Bimestre Anterior (b)	No Bimestre Atual (c)
Dívida Consolidada (I)	2.058.577,35	1.803.065,59	1.699.276,98
Deduções (II)	5.471.042,90	6.771.274,78	8.393.656,21
Ativo Disponível	6.309.941,00	6.916.298,18	8.301.363,79
Haveres Financeiros	1.542.508,99	1.549.193,68	1.552.699,09
(-) Restos a Pagar Processados	2.089.691,50	1.148.060,61	835.756,92
(-) Depósitos Restituíveis e Valores Vinculados	291.715,59	546.156,47	624.649,75
Dívida Consolidada Líquida (III) = (I-II)	-3.412.465,55	-4.968.209,19	-6.694.379,23
Receita de Privatizações (IV)	0,00	0,00	0,00
Passivos Reconhecidos (V)	0,00	0,00	0,00
Dívida Fiscal Líquida (VI) = (III + IV - V)	-3.412.465,55	-4.968.209,19	-6.694.379,23

ESPECIFICAÇÃO	PERÍODO DE REFERÊNCIA	
	No Bimestre Atual (c - b)	Janeiro a Junho (c - a)
Resultado Nominal	-1.726.170,04	-3.281.913,68

DISCRIMINAÇÃO DA META FISCAL	VALOR
META DE RESULTADO NOMINAL FIXADA NO ANEXO DE METAS FISCAIS DA LDO P/ O EXERCÍCIO DE REFERÊNCIA	-942.000,00

NOTA EXPLICATIVA:

- Na linha DEDUÇÕES (II) se o saldo apurado for negativo, ou seja, se o total do Ativo Disponível mais os Haveres Financeiros for menor que Restos a Pagar Processados, não deverá ser informado valor nessa linha.
- Os valores relativos aos investimentos do RPPS serão demonstrados na linha de Haveres Financeiros.
- O saldo da Dívida Fiscal Líquida corresponde ao saldo da dívida consolidada líquida, deduzidas as Receitas de Privatização e Passivos Reconhecidos.
- O saldo dos Passivos Reconhecidos compreende as obrigações com fornecedor ou instituição financeira que não foram excluídos da Dívida Consolidada.
- As dívidas contabilizadas como INTRA OFSS (Orçamento Fiscal e da Seguridade Social) são excluídas nos demonstrativos consolidados.

FONTE: Contabilidade do Município. Metodologia do Tribunal de Contas do Estado de São Paulo e Leiaute do Manual de Demonstrativos Fiscais - MDF da Secretaria do Tesouro Nacional.

LUIS GUSTAVO EVANGELISTA
Prefeito Municipal

ANA PAULA PANOBIANCO
Contadora
CRC 1SP187145/O-5

ELIANDRO NOGUEIRA DA SILVA
Responsavel Controle Interno

Prefeitura Municipal de Echaporã

Resultado Nominal - Regime Previdenciário

(Artigo 53, Inciso III, da LC. 101/00)

Período: Janeiro/2024 a Junho/2024

ESPECIFICAÇÃO	SALDO		
	Em 31 Dez 2023 (a)	No Bimestre Anterior (b)	No Bimestre Atual (c)

DISCRIMINAÇÃO DA META FISCAL	VALOR
META DE RESULTADO NOMINAL FIXADA NO ANEXO DE METAS FISCAIS DA LDO P/ O EXERCÍCIO DE REFERÊNCIA	-942.000,00

NOTA EXPLICATIVA:

- Na linha DEDUÇÕES (II) se o saldo apurado for negativo, ou seja, se o total do Ativo Disponível mais os Haveres Financeiros for menor que Restos a Pagar Processados, não deverá ser informado valor nessa linha.
- Os valores relativos aos investimentos do RPPS serão demonstrados na linha de Haveres Financeiros.
- O saldo da Dívida Fiscal Líquida corresponde ao saldo da dívida consolidada líquida, deduzidas as Receitas de Privatização e Passivos Reconhecidos.
- O saldo dos Passivos Reconhecidos compreende as obrigações com fornecedor ou instituição financeira que não foram excluídos da Dívida Consolidada.
- As dívidas contabilizadas como INTRA OFSS (Orçamento Fiscal e da Seguridade Social) são excluídas nos demonstrativos consolidados.

FONTE: Contabilidade do Município. Metodologia do Tribunal de Contas do Estado de São Paulo e Leiaute do Manual de Demonstrativos Fiscais - MDF da Secretaria do Tesouro Nacional.

LUIS GUSTAVO EVANGELISTA
Prefeito Municipal

ANA PAULA PANOBIANCO
Contadora
CRC 1SP187145/O-5

ELIANDRO NOGUEIRA DA SILVA
Responsavel Controle Interno

Prefeitura Municipal de Echaporã

Atos Administrativos

Outros atos administrativos



Prefeitura Municipal de Echaporã

Resultado Primário
(Artigo 53, Incisos III, da LC. 101/00)

Período: Janeiro/2024 a Junho/2024

Órgão: Consolidado

RECEITAS FISCAIS	PREVISÃO ANUAL INICIAL	PREVISÃO ANUAL ATUALIZADA	RECEITAS REALIZADAS
RECEITAS FISCAIS CORRENTES (I)	44.893.000,00	44.893.000,00	26.612.073,34
IMPOSTOS, TAXAS E CONTRIBUIÇÕES DE MELHORIA	7.245.000,00	7.245.000,00	2.428.313,46
CONTRIBUIÇÕES	299.000,00	299.000,00	160.166,34
OUTRAS CONTRIBUIÇÕES	299.000,00	299.000,00	160.166,34
RECEITA PATRIMONIAL	449.000,00	449.000,00	186.449,44
(-) APLICAÇÕES FINANCEIRAS	449.000,00	449.000,00	186.449,44
TRANSFERÊNCIAS CORRENTES	36.015.000,00	36.015.000,00	23.865.747,88
DEMAIS RECEITAS CORRENTES	1.334.000,00	1.334.000,00	157.845,66
DIVERSAS RECEITAS CORRENTES	1.334.000,00	1.334.000,00	157.845,66
RECEITAS DE CAPITAL (II)	10.000,00	10.000,00	215.695,93
TRANSFERÊNCIAS DE CAPITAL	0,00	0,00	167.954,77
CONVÊNIOS	0,00	0,00	142.951,64
OUTRAS TRANSFERÊNCIAS DE CAPITAL	0,00	0,00	25.003,13
OUTRAS RECEITAS DE CAPITAL	10.000,00	10.000,00	47.741,16
RECEITAS FISCAIS DE CAPITAL (VII)=(II-III-IV-V-VI)	10.000,00	10.000,00	215.695,93
DEDUÇÕES DA RECEITA (VIII)	5.397.000,00	5.397.000,00	3.684.102,05
RECEITAS FISCAIS LÍQUIDAS (IX)=(I+VII-VIII)	39.506.000,00	39.506.000,00	23.143.667,22
DESPESAS FISCAIS	DOTAÇÃO ANUAL INICIAL	DOTAÇÃO ANUAL ATUALIZADA	DESPESAS LIQUIDADAS ATÉ O MÊS
DESPESAS CORRENTES (X)	38.377.179,34	40.819.554,22	22.419.532,88
PESSOAL E ENCARGOS SOCIAIS	19.085.000,00	18.455.017,00	8.344.320,15
OUTRAS DESPESAS CORRENTES	19.292.179,34	22.364.537,22	14.075.212,73
DESPESAS FISCAIS CORRENTES (XII) = (X-XI)	38.377.179,34	40.819.554,22	22.419.532,88
DESPESAS DE CAPITAL (XIII)	1.527.744,07	4.527.657,74	1.238.229,97
INVESTIMENTOS	927.744,07	3.927.657,74	878.929,60
AMORTIZAÇÃO DA DÍVIDA (XVI)	600.000,00	600.000,00	359.300,37
DESPESAS FISCAIS DE CAPITAL (XVII)=(XIII-XIV-XV-XVI)	927.744,07	3.927.657,74	878.929,60
RESERVA DE CONTINGÊNCIA (XVIII)	50.076,59	76,59	0,00
DESPESAS FISCAIS LÍQUIDAS (XIX)=(XII+XVII+XVIII)	39.355.000,00	44.747.288,55	23.298.462,48
RESULTADO PRIMÁRIO (IX-XIX)	151.000,00	-5.241.288,55	-154.795,26

DISCRIMINAÇÃO DA META FISCAL

META DE RESULTADO PRIMÁRIO FIXADA NO ANEXO DE METAS FISCAIS DA LDO P/ O EXERCÍCIO DE REFERÊNCIA -942.000,00

FONTE: Contabilidade do Município. Metodologia da LRF e Leiaute do Sistema Audesp do Tribunal de Contas do Estado de São Paulo.

LUIS GUSTAVO EVANGELISTA
Prefeito Municipal

ANA PAULA PANOBIANCO
Contadora
CRC 1SP187145/O-5

ELIANDRO NOGUEIRA DA SILVA
Responsavel Controle Interno